

CAZE - Стимулирование творчества в эпоху цифровизации!

ID проекта: 2021-1-ES02-KA220-YOU-000028880



ЮЗ - Инструментарий электронной коммерции для молодежи

Руководство по началу работы

Партнеров.



Co-funded by
the European Union

ОТКАЗ ОТ ОТВЕТСТВЕННОСТИ: ПОДДЕРЖКА ЕВРОПЕЙСКОЙ КОМИССИЕЙ ПРОИЗВОДСТВА ЭТОЙ ПУБЛИКАЦИИ НЕ ОЗНАЧАЕТ ОДОБРЕНИЯ СОДЕРЖАНИЯ, КОТОРОЕ ОТРАЖАЕТ ТОЛЬКО ВЗГЛЯДЫ АВТОРОВ, И КОМИССИЯ НЕ МОЖЕТ НЕСТИ ОТВЕТСТВЕННОСТЬ ЗА ЛЮБОЕ ИСПОЛЬЗОВАНИЕ ИНФОРМАЦИИ, СОДЕРЖАЩЕЙСЯ В НЕЙ.

Содержание

Знакомство	4
Фронтенд	5
Меню.....	5
Внизу всех страниц.....	5
Бэкенд.....	6
Страница входа в систему	6
Создание учетной записи продавца	6
Меню продавца.....	8
Панель мониторинга продаж	9
Страница «Учетная запись»	11
Элементы аккаунта	11
Элементы меню.....	13
Прежде чем вы сможете ввести свои продукты и воспользоваться услугой... ..	13
Заполните профиль продавца	19
Обзор элементов меню бэкенда продавца.....	24
Создание нового продукта	29
Добавить товар	30
Заполните сведения о продукте	30
Настройка атрибутов товара	30
Управление вариантами доставки.....	30
Настройка цен.....	31
Добавить дополнительную информацию.....	31
Управление видимостью и доступностью.....	31
Сохраните продукт	31
Предварительный просмотр и проверка продукта	31
Публикация продукта	31
Валидация вашего продукта администратором платформы.....	31
Теперь ваши товары видны в вашем интернет-магазине	32
Различные способы получения платежей.....	35
Различные способы получения выплат от покупателей администратору платформы.....	35
Различные способы получения выплат от администратора платформы продавцам.....	35

На свой счет PayPal	35
На свой банковский счет	36
Дополнительная помощь в использовании PrestaShop	36
Демонстрация видео об электронной коммерции CAZE	36
Официальная документация	37
Серия уроков PrestaShop на Youtube	37

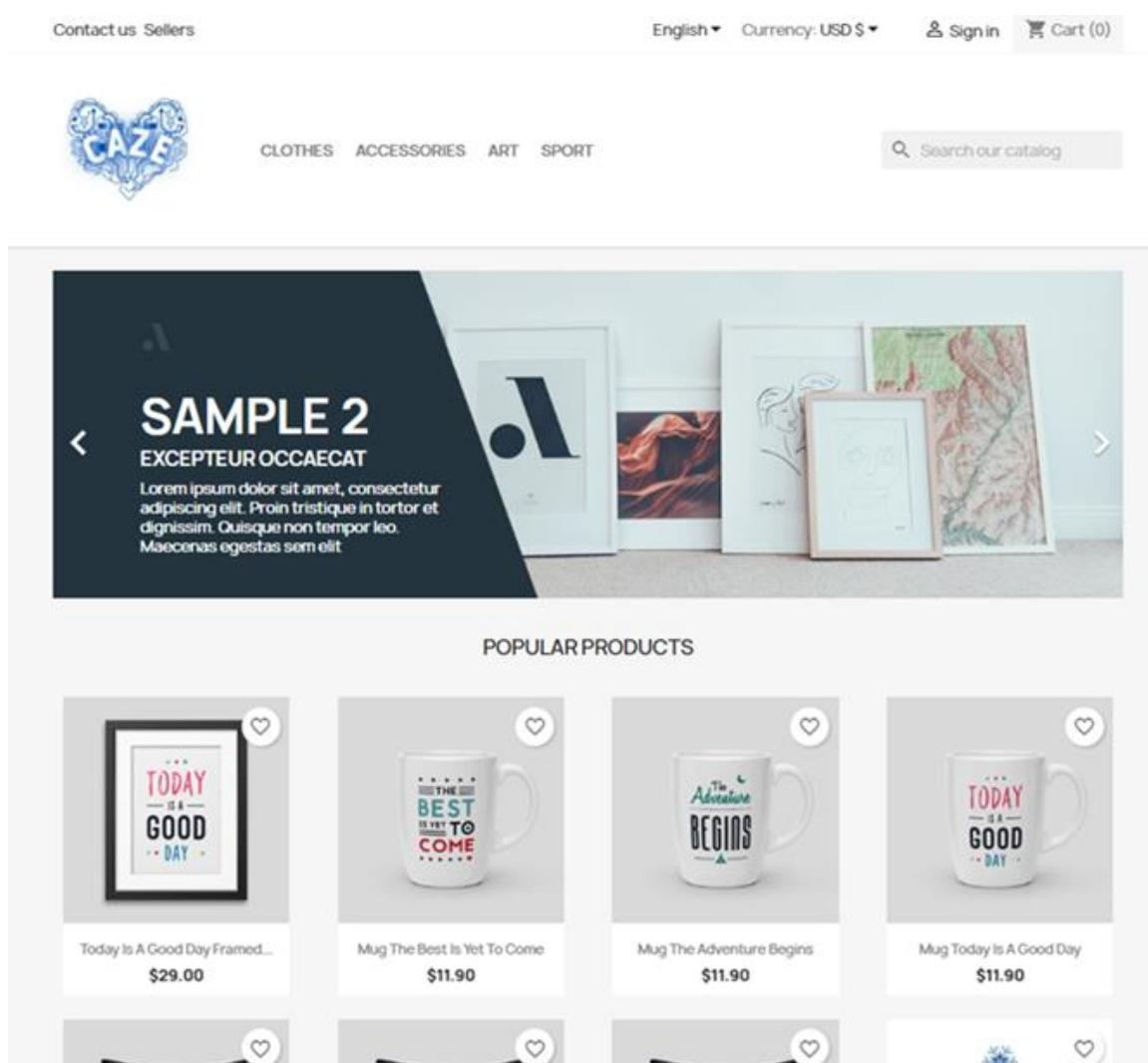
Знакомство

Платформа электронной коммерции CAZE основана на решении PrestaShop.

PrestaShop — это бесплатная платформа с открытым исходным кодом, предназначенная для создания и управления веб-сайтами электронной коммерции. Точнее, Prestashop — это CMS (Content Management System).

PrestaShop работает благодаря модульной системе, поэтому после создания базового магазина можно настроить дополнительные функции: например, новые способы оплаты, графические улучшения, системы продвижения товаров и мониторинга пользователей. Эта модульная система делает его достаточно интуитивно понятным, универсальным и простым в использовании.

Платформа электронной коммерции CAZE состоит из фронтенда, доступного всем, и бэкенда, доступного только продавцам.



Фронтенд, доступный для общественности

<https://caze.eurosyvec.eu>

Фронтенд

Веб-интерфейс состоит из домашней страницы и различных страниц, сгруппированных в меню, присутствующих вверху и внизу на каждой из страниц,

На главной странице сначала представлен слайдер статей, продавцов или флагманских товаров, затем самые популярные товары, после каких-либо акций и, наконец, предложение подписаться на рассылку.

Меню

Первое меню вверху дает «Связаться с нами», список продавцов, выбор языка, выбор валюты, логин и корзину.

Второе меню вверху предоставляет различные категории предлагаемых товаров, а также возможность поиска на платформе.

Внизу всех страниц

В нижнем колонтитуле всех страниц сайта мы сначала находим возможность для общественности подписаться на новостную рассылку, чтобы быть в курсе предложений платформы.


Далее идет ряд типов быстрых ссылок и контактные данные менеджеров платформы. Ссылки включают в себя:

- ссылки на разные типы товаров,
- ссылки для доступа ко всей важной информации на платформе,
- ссылки на учетную запись посетителя/покупателя.

Get our latest news and special sales

You may unsubscribe at any moment. For that purpose, please find our contact info in the legal notice.

PRODUCTS Prices drop New products Best sales	OUR COMPANY Delivery Legal Notice Terms and conditions of use About us Secure payment Contact us Sitemap Stores	YOUR ACCOUNT Personal info Orders Credit slips Addresses Seller Ticket Status	STORE INFORMATION Caze Store Front Romania Email us: admin@caze.eurosyvec.eu
--	--	---	---

We accept 

Бэкенд

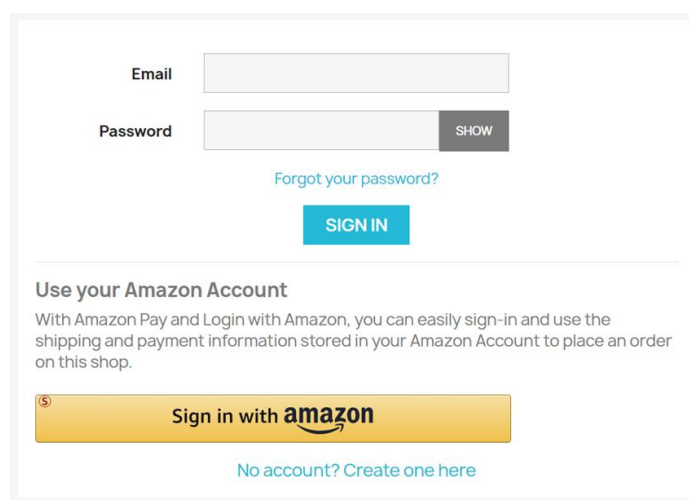
Чтобы получить доступ к бэкенду, необходимо зарегистрироваться и создать учетную запись продавца на платформе. Для создания учетной записи требуется подписка на тарифный план. Единственный тарифный план, который в настоящее время предлагается, бесплатен и не требует оплаты, но обязательно выбрать и дождаться подтверждения учетной записи и плана администратором платформы.

Страница входа в систему

Чтобы подключиться к платформе и получить доступ к панели управления в качестве продавца, нажмите «Продавец», который появится в первом меню в верхней части страницы общедоступного сайта.

После этого у вас появится окно для входа. Если у вас уже есть учетная запись продавца, пожалуйста, введите свой логин и пароль. Если нет, нажмите «Нет учетной записи, создайте ее здесь» в нижней части этого поля.

Обратите внимание, что вы можете войти в свою учетную запись Amazon, если она у вас уже есть.



The screenshot shows a login form with the following elements:

- An input field labeled "Email".
- An input field labeled "Password" with a "SHOW" button to its right.
- A link labeled "Forgot your password?".
- A blue button labeled "SIGN IN".
- A section titled "Use your Amazon Account" with the text: "With Amazon Pay and Login with Amazon, you can easily sign-in and use the shipping and payment information stored in your Amazon Account to place an order on this shop."
- A yellow button labeled "Sign in with amazon" with the Amazon logo.
- A link labeled "No account? Create one here" at the bottom.

Создание учетной записи продавца

Если у вас нет учетной записи продавца, вы можете легко создать ее, заполнив форму, которая появляется после того, как вы нажали на кнопку «Создать ее здесь»

Просто заполните все необходимые поля и отметьте соответствующие и обязательные опции.

Already have an account? [Log in instead!](#)

Social title Mr. Mrs.

First name
Only letters and the dot (.) character, followed by a space, are allowed.

Last name
Only letters and the dot (.) character, followed by a space, are allowed.

Email

Password

Birthdate Optional
(E.g.: 05/31/1970)

Receive offers from our partners

Customer data privacy
The personal data you provide is used to answer queries, process orders or allow access to specific information. You have the right to modify and delete all the personal information found in the "My Account" page.

Sign up for our newsletter
You may unsubscribe at any moment. For that purpose, please find our contact info in the legal notice.

I agree to the terms and conditions and the privacy policy

Also register me as seller

Как только ваша заявка будет завершена, вы получите два следующих электронных письма:

Market Place Seller Welcome

Thank You For Registering as Seller.

Your Email: azeddine.sefrioui@orange.fr

Your Name: Azeddine Sefrioui

Once the Admin approves your seller account, you can start selling on our website.

[Caze Store Front](#)

Письмо 1

Your login details on Caze Store Front

Here are your login details:

Email address: azeddine.sefrioui@orange.fr

Important Security Tips:

Письмо 2

Меню продавца

После входа в систему вместо ссылки «Войти» появляется выпадающее меню «Учетная запись продавца».

В этом меню будут отображаться опции, доступные для продавца, см. следующие экраны.

[Contact us](#) [Sellers](#)

English ▾

Currency: USD \$ ▾

[Sign out](#) Azeddine Sefrioui

[Cart \(0\)](#)

[Seller Account](#) ▾



[CLOTHES](#) [ACCESSORIES](#) [ART](#) [SPORT](#) [MUG](#) [MAKEUP](#)

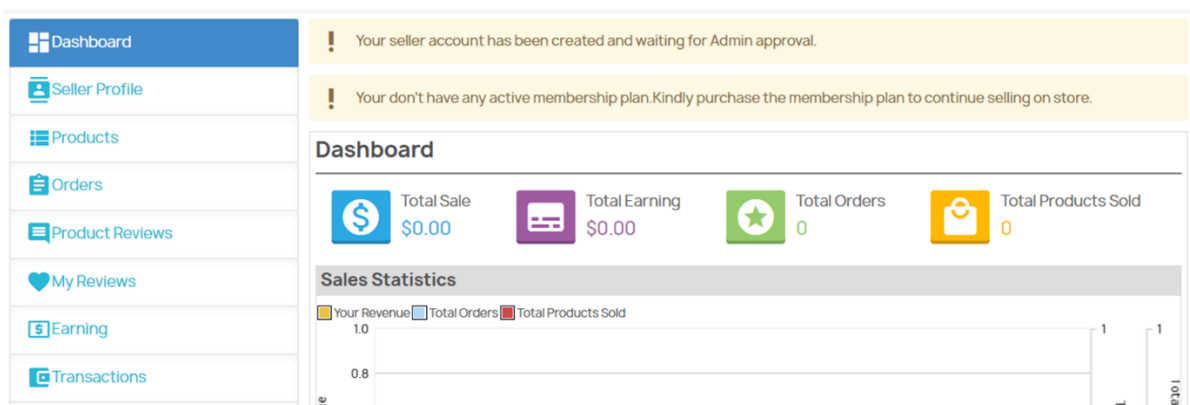
[Search our catalog](#)

Seller Account ▼

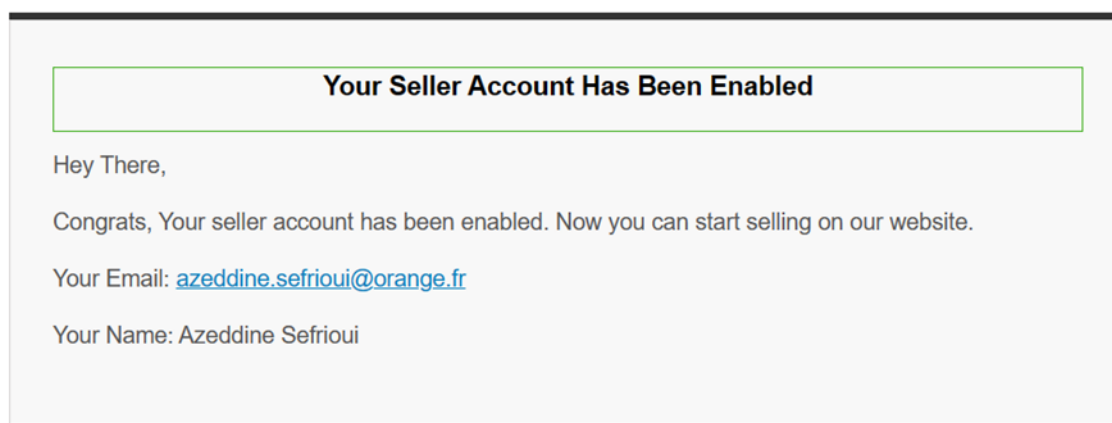
- Dashboard
- Seller Profile
- Products
- Orders
- Product Reviews
- My Reviews
- Earning
- Transactions
- Payout Request
- Category Request
- Shipping
- GDPR
- CSV/XML Import/Export
- Membership Plan History
- Available Membership Plans
- Ticket System

Панель мониторинга продаж

В первый раз вы получите сообщения, информирующие вас о том, что ваша учетная запись должна быть подтверждена администратором платформы, пожалуйста, подождите, пока это будет сделано!

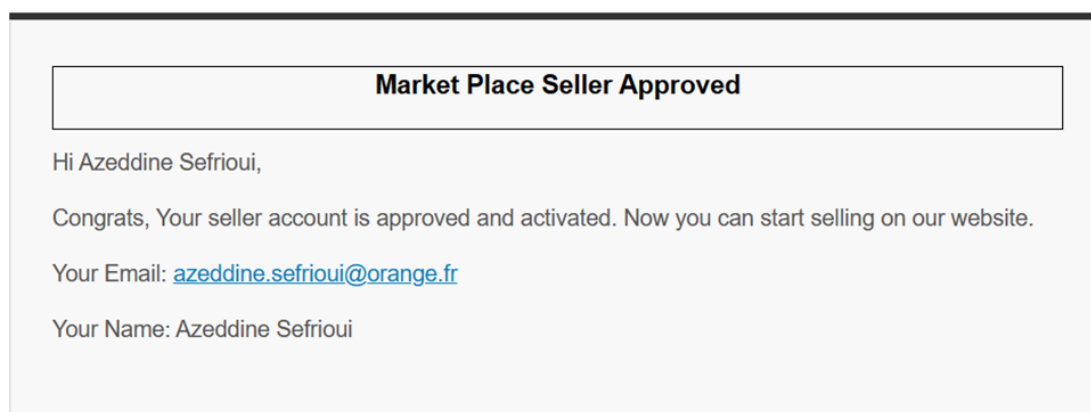


После того, как администратор подтвердит вашу учетную запись, вы получите следующие два электронных письма:



[Caze Store Front](#)

Письмо 1

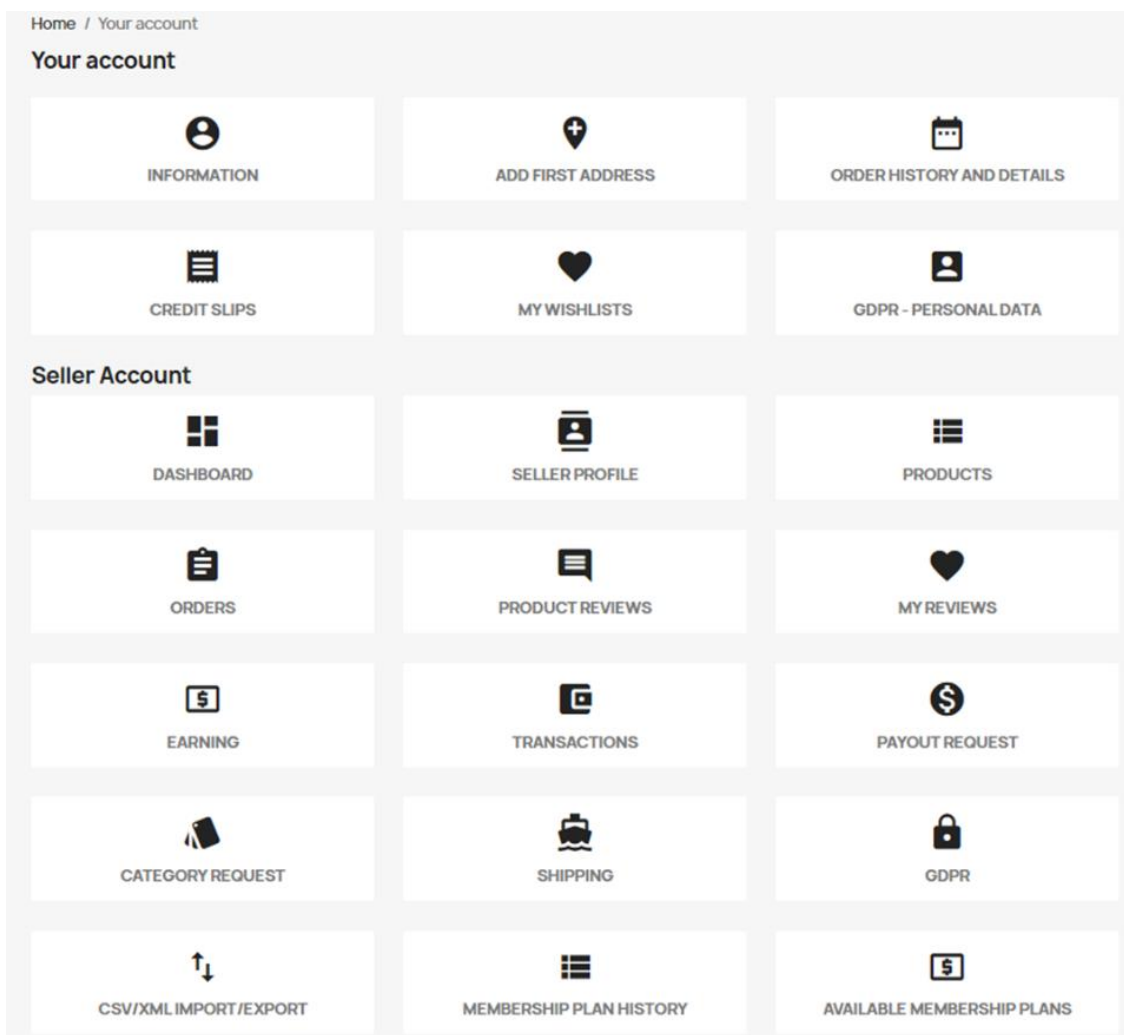


[Caze Store Front](#)

Письмо 2

Страница «Учетная запись»

На странице Вашей учетной записи в различных полях отображаются функции, на которые Вы имеете право.



На странице учетной записи продавца в блоках группируются пункты меню, а также другие элементы.

Элементы аккаунта

Ячейки учетных записей:

Информация: Основная информация об учетной записи, включая пароль с возможностью обновления этих данных.

The screenshot shows a web form titled "Your personal information" with a breadcrumb trail: "Home / Your account / Your personal information". The form contains the following fields and options:

- Social title:** Radio buttons for "Mr." (selected) and "Mrs."
- First name:** Text input with "Azeddine" and a note: "Only letters and the dot (.) character, followed by a space, are allowed."
- Last name:** Text input with "Sefrioui" and a note: "Only letters and the dot (.) character, followed by a space, are allowed."
- Email:** Text input with "azeddine.sefrioui@orange.fr"
- Password:** Password input with a "SHOW" button.
- New password:** Password input with a "SHOW" button, labeled as "Optional".
- Birthdate:** Text input with "MM/DD/YYYY" and a note: "(E.g.: 05/31/1970)", labeled as "Optional".
- Receive offers from our partners
- Customer data privacy
The personal data you provide is used to answer queries, process orders or allow access to specific information. You have the right to modify and delete all the personal information found in the "My Account" page.
- Sign up for our newsletter
You may unsubscribe at any moment. For that purpose, please find our contact info in the legal notice.
- I agree to the terms and conditions and the privacy policy

A blue "SAVE" button is located at the bottom right of the form.

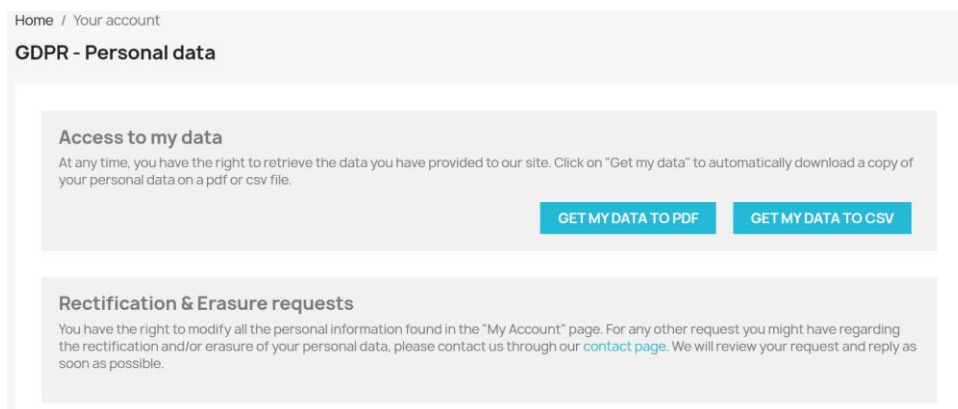
Добавить адрес: Вы можете добавить столько адресов.

История заказов: Будет отображаться только бесплатный тарифный план.

Кредитные квитанции: Кредитные квитанции, которые вы получили после отмены заказов, если таковые имеются.

Мои вишлисты: Эти вишлисты представляют собой списки товаров, которые интересуют продавцов или которые они хотят отслеживать. Эта функция часто используется для того, чтобы помочь продавцам организовать и расставить приоритеты в отношении своих предпочтений в отношении товаров.

GDPR – Персональные данные: В любое время продавец имеет право получить данные, которые он предоставил Платформе CAZE, и автоматически загрузить копию этих персональных данных в формате pdf или csv. Также он имеет право изменять всю личную информацию, найденную на странице «Моя учетная запись». По любому другому запросу, касающемуся исправления и/или удаления персональных данных, он может связаться с администратором платформы через страницу контактов.

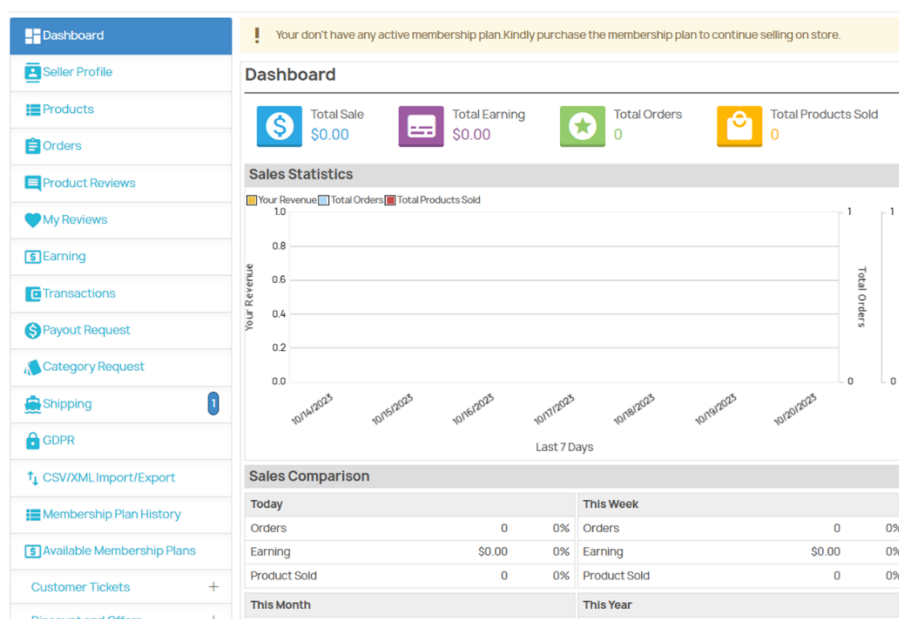


Элементы меню

Смотрите главу о пунктах меню ниже в этом руководстве.

Прежде чем вы сможете ввести свои продукты и воспользоваться услугой

Прежде чем вы сможете начать вводить свои продукты, вам необходимо подписаться на план членства. Для этого перейдите в левое меню и выберите: «Доступные планы членства».




Администратор платформы создал для вас бесплатный план членства, выберите его. При нажатии на кнопку «Купить сейчас» план добавляется в корзину.

Membership Plans

Showing 1 - 1 of 1 items

FREE PLAN




Free
10 Months



BUY NOW

После нажатия на кнопку «Корзина» в верхнем меню вы можете перейти к оформлению заказа.

Contact us Sellers English Currency: USD \$ Sign out Azeddine Sefrioui **Cart (1)** Seller Account

 CLOTHES ACCESSORIES ART SPORT MUG MAKEUP Search our catalog


SHOPPING CART


	Free Plan \$0.00	1	\$0.00	
---	---------------------	---	--------	---

[Continue shopping](#)

1 item	\$0.00
Shipping	Free
Total (tax excl.)	\$0.00
Total (tax incl.)	\$0.00
Taxes: \$0.00	

PROCEED TO CHECKOUT

 Security policy
(edit with the Customer Reassurance module)

 Delivery policy
(edit with the Customer Reassurance module)

Затем переходите к заполнению обязательных полей в предложенной форме.

✓ PERSONAL INFORMATION edit

2 ADDRESSES

Alias Optional

First name

Last name

Company Optional

Address

Address Complement Optional

City

State

Zip/Postal Code

Country

Phone Optional

Use this address for invoice too

CONTINUE

3 SHIPPING METHOD

4 PAYMENT

1 Item

[show details](#)

Subtotal **\$0.00**

Shipping **Free**

Total (tax excl.) **\$0.00**

Total (tax incl.) \$0.00

Taxes: **\$0.00**

Security policy (edit with the Customer Reassurance module)

Delivery policy (edit with the Customer Reassurance module)

Return policy (edit with the Customer Reassurance module)

✓ PERSONAL INFORMATION edit

2 ADDRESSES

The selected address will be used both as your personal address (for invoice) and as your delivery address.

My Address

Azeddine Sefrioui
43 Avenue du Général de Gaulle
74200 Thonon-les-Bains
France
0638792649

[Edit](#) [Delete](#)

[+ add new address](#)

[Billing address differs from shipping address](#)

CONTINUE

1 Item

[show details](#)

Subtotal **€0.00**

Shipping **Free**

Total (tax excl.) **€0.00**

Total (tax incl.) €0.00

Taxes: **€0.00**

Security policy (edit with the Customer Reassurance module)

Delivery policy (edit with the Customer Reassurance module)

Return policy (edit with the Customer Reassurance module)

✓ PERSONAL INFORMATION ✎ edit

✓ ADDRESSES ✎ edit

3 SHIPPING METHOD

Caze Store Front Pick up in-store Free

My carrier Delivery next day! €6.61 tax excl.

If you would like to add a comment about your order, please write it in the field below.

CONTINUE

1 item

[show details](#) ▾

Subtotal €0.00

Shipping Free

Total (tax excl.) €0.00

Total (tax incl.) €0.00

Taxes: €0.00

Security policy
(edit with the Customer Reassurance module)

Delivery policy
(edit with the Customer Reassurance module)

Return policy
(edit with the Customer Reassurance module)

✓ PERSONAL INFORMATION ✎ edit

✓ ADDRESSES ✎ edit

✓ SHIPPING METHOD ✎ edit

4 PAYMENT

No payment needed for this order

I agree to the [terms of service](#) and will adhere to them unconditionally.

PLACE ORDER

1 item

[show details](#) ▾

Subtotal €0.00

Shipping Free

Total (tax excl.) €0.00

Total (tax incl.) €0.00

Taxes: €0.00

Security policy
(edit with the Customer Reassurance module)

Delivery policy
(edit with the Customer Reassurance module)

Return policy
(edit with the Customer Reassurance module)

[Home](#) / [Your account](#) / [Order history](#)

Order history

Here are the orders you've placed since your account was created.

Order reference	Date	Total price	Payment	Status	Invoice
IYYVPRZVF	10/31/2023	€0.00	Free order	Payment accepted	Details Reorder

[← Back to your account](#) [🏠 Home](#)

Вы должны дождаться, пока ваш план будет проверен и активирован. Потому что, если вы зайдете в панель управления, вы найдете сообщение о том, что нужно подождать, пока план будет активен.

! Your don't have any active membership plan. Kindly purchase the membership plan to continue selling on store.

Membership Plan List

Filter Your Search

Plan Name: Status:

Plan Name	Plan Price	Product Limit	Requested Date	Activation Date	Expiry Date	Status	Action
Free Plan	€0.00	NA	10/31/2023 09:00:17	-	-	Pending	-

План со статусом «Ожидание»



Hi Azeddine Sefrioui,

—

Thank you for shopping with Caze Store Front!

Your payment for order with the reference IYYVPRZVF was successfully processed.

Follow your order and download your invoice on our shop, go to the [Order](#)

Получено первое электронное письмо



Hi Azeddine Sefrioui,

Thank you for shopping on **Caze Store Front!**

Order details

Order: IYYVPRZVF Placed on 10/31/2023 09:00:18

Payment: Free order

Получено второе письмо

После того, как ваш план будет проверен и активирован администратором, вы можете начать с поиска активированной панели мониторинга без предупреждающего сообщения.

The screenshot shows a 'Membership Plan List' interface. On the left is a sidebar with navigation options: Dashboard, Seller Profile, Products, Orders, Product Reviews, My Reviews, Earning, Transactions, and Payout Request. The main area has a search filter for Plan Name and Status, with 'Search' and 'Reset' buttons. Below is a table with one row for 'Free Plan'.

Plan Name	Plan Price	Product Limit	Requested Date	Activation Date	Expiry Date	Status	Action
Free Plan	€0.00	NA	10/31/2023 09:00:17	10/31/2023 00:00:00	08/30/2024 00:00:00	Active	-

Тарифный план с активным статусом

The screenshot shows a 'Dashboard' interface. The left sidebar includes: Dashboard, Seller Profile, Products, Orders, Product Reviews, My Reviews, Earning, Transactions, Payout Request, Category Request, Shipping, GDPR, and CSV/XML Import/Export. The main area displays four key metrics: Total Sale (€0.00), Total Earning (€0.00), Total Orders (0), and Total Products Sold (0). Below is a 'Sales Statistics' chart for the last 7 days, showing Your Revenue, Total Orders, and Total Products Sold. At the bottom is a 'Sales Comparison' table.

Sales Comparison	
Today	This Week
Orders: 0 (0%)	Orders: 0 (0%)

Приборная панель активна

Теперь можно приступать! Но сначала нужно заполнить свой профиль важными данными.

Заполните профиль продавца

Ваш профиль продавца важен, вы должны заполнить максимальное количество полей.

The screenshot shows the 'Seller Profile' form in the CAZE IO3 dashboard. The left sidebar contains navigation options: Dashboard, Seller Profile (selected), Products, Orders, Product Reviews, My Reviews, Earning, Transactions, Payout Request, Category Request, Shipping, GDPR, and CSV/XML Import/Export. The main content area has a header with a language selector set to 'English (English)'. Below the header are four tabs: 'General' (selected), 'Meta Information', 'Policy', and 'Payout'. The form fields include: 'Shop Title*' (mandatory), 'Phone Number*' (mandatory), 'Business Email', 'Get Notification' (dropdown menu with 'Primary Email' selected), 'Address*' (text area), 'Country*' (dropdown menu with 'Romania' selected), and 'State/City*' (text field). A note at the top states 'Fields marked with (*) are mandatory fields.' The 'Description' field is partially visible at the bottom.

General | Meta Information | Policy | Payout

Shop Title* Phone Number*

Business Email Get Notification

Address*

Country* State/City*

Description

Вкладка «Общие»: основная информация о продавце

Profile Url Alias


The profile link will look like this:
https://caze.eurosyvec.eu/index.php?render_type=sellerview&id_seller=6&fc=module&module=kbmarketplace&controller=sellerfront&id_lang=1


Facebook Link

Google Plus Link


Twitter Link

Logo
Logo size should be (150 X 150).




[Browse](#) [Remove](#)

Shop Banner



[Browse](#) [Remove](#)
Banner size should be (900 X 250).

[Save](#)

⚠ Please provide mandatory information with valid values.

i Fields marked with (*) are mandatory fields.

English (English) ▾

General **Meta Information** **Policy** **Payout**

Meta Keywords *

Required Field

Meta Description

[Save](#)

English (English) ▾

General Meta Information Policy Payout

Meta Keywords *

handicraft, jewelry

Required Field

Meta Description

Meta Description

Save

Вкладка «Метаинформация»: ключевые слова и описание

General Meta Information Policy Payout

Privacy Policy *

Privacy Policy

p

Required Field

Return Policy *

Return Policy

p

Required Field

Shipping Policy *

Shipping Policy

Вкладка «Политика»: «Политика конфиденциальности», «Политика возврата» и «Политика доставки»

General **Meta Information** Policy **Payout**

Select Payment Method *

Paypal

Note: Admin will use the Payout information to make the payment. Only one payment information can be saved at a time.
Required Field

Paypal Id *

Paypal Id

Additional Information

Additional Information

Save

 Fields marked with (*) are mandatory fields.

English (English)

General **Meta Information** Policy **Payout**

Select Payment Method *

Bank Wire

Note: Admin will use the Payout information to make the payment. Only one payment information can be saved at a time.

Account Owner *

Sefrioui

Details *

FR69 8080 8001 2248 8711 7

Such as bank branch, IBAN number, BIC, etc.

Bank Address *

Ma Banque

Вкладка «Выплата»: выбор способа оплаты и необходимой информации о продавце

• Your profile has been updated successfully.

Fields marked with (*) are mandatory fields.

English (English) ▾

General **Meta Information** Policy Payout

Shop Title* Phone Number*

Business Email Get Notification

Address*

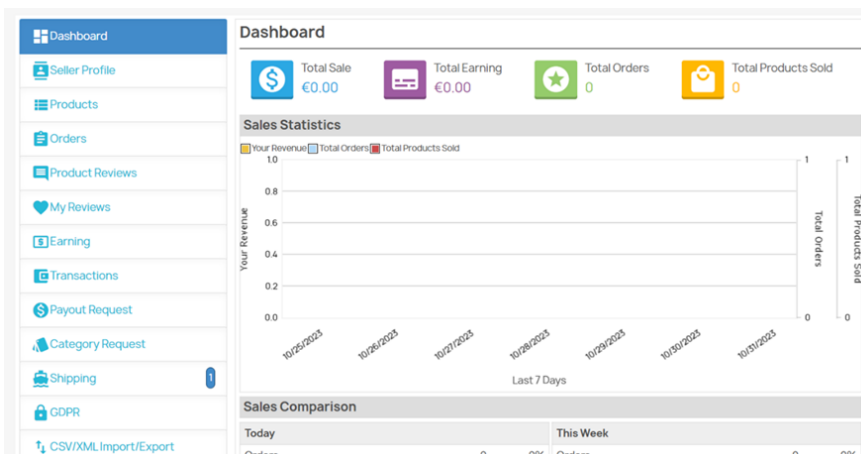
Проверка информации об учетной записи

Обзор элементов меню бэкенда продавца

Панель управления продавца в PrestaShop, также называемая панелью управления бэк-офисом, представляет собой интерфейс администратора, где продавцы могут управлять своим интернет-магазином, отслеживать продажи, добавлять товары, управлять клиентами, настраивать свой магазин и многое другое.




Вот описание основных разделов и возможностей личного кабинета продавца на платформе электронной коммерции CAZE:

- **Панель управления:** На главной странице панели управления отображается сводка ключевых данных вашего магазина, таких как недавние продажи, статистика трафика, текущие заказы, новые клиенты и другая важная информация.



- **Профиль продавца:** В этом разделе вы можете обновить общую информацию о продавце, а также метаинформацию, политику конфиденциальности и платежную информацию (способ оплаты, банковскую информацию и т. д.).
- **Товары :** Этот раздел позволяет продавцам управлять товарами своего магазина. Вы можете добавлять новые продукты, управлять категориями, атрибутами, функциями, поставщиками и управлять количеством запасов.
- **Заказы:** Раздел «Заказы» позволяет просматривать, управлять и обрабатывать заказы, размещенные клиентами. Вы можете просматривать сведения о заказе, распечатывать счета-фактуры, отправлять товары, управлять возвратами и т. д.

My Orders

 Total Sale €0.00	 Total Products Sold 0	 Pending Orders 0
---	--	---

Filter Your Search

Reference: From Date: To Date: Customer:

Status:

- **Отзывы о товарах:** Этот раздел позволяет увидеть отзывы, полученные на различные товары, предлагаемые к продаже всеми продавцами.

Product Reviews

Filter Your Search

From Date: To Date: Status: Rating:

List is empty

- **Мои отзывы:** Этот раздел позволяет просматривать и управлять отзывами, полученными на различные товары, предлагаемые продавцом для продажи.




My Reviews

Filter Your Search

From Date: To Date: Status: Rating:

- **Мой заработок:** В этом разделе вы можете увидеть историю прибыли, полученной продавцом, а также заработок Order Wise

My Earnings

 Total Sale €0.00  Total Earning €0.00  Total Orders 0




Filter Your Search

From Date: To Date: Report Format:

List is empty

- **Транзакции:** Этот раздел позволяет вам увидеть историю транзакций.

Transaction History

 Total Earning €0.00	 Total Paid €0.00	 Balance €0.00
--	---	---

Filter Your Search

From Date: To Date: Transaction Type:

- **Запрос на выплату:** Продавцы могут инициировать запрос на выплату, когда они хотят получить свой доход. Они указывают сумму, которую хотят вывести.

New Payout Request

Amount *

Request Comment *

Minimum 30 character and Maximum 300 characters are allowed

Requested Payout Statuses

- **Запрос категории:** раздел для создания запроса категории и управления его статусами.

New Category Request

Sorry! No unassigned category available for you.

Requested Category Statuses

List is empty

- **Доставка:** Этот раздел позволяет создавать и управлять способами доставки, которые будут доступны клиентам.

Shippings + Add New

Filter Your Search

Free Shipping: Status:

Select ▼ Select ▼

Search Reset

ID	Name	Logo	Delay	Status	Free Shipping	Action
#13	Default Free Shipping	--	Deliver in minimum time	Yes	Yes	--

- GDPR:** Общий регламент по защите данных (GDPR) — это европейский регламент, направленный на усиление защиты конфиденциальности физических лиц в отношении сбора и обработки персональных данных. В PrestaShop был внедрен GDPR, чтобы помочь владельцам интернет-магазинов соблюдать эти правила. Рассматриваются следующие вопросы: Согласие клиента, Доступ к данным и их переносимость, Право на забвение, Уведомления об утечке данных, Политика конфиденциальности, Хранение данных, Безопасность данных, Общая ответственность.

GDPR

Right to Data Portability

You can request to download your account data in a CSV format using the links below:

- > [Seller Product Listing](#)
- > [Sellers Orders](#)
- > [Seller Information](#)
- > [Your Personal Information](#)
- > [Addresses](#)
- > [Your Orders](#)

Close Shop

You can request to Admin to permanently close the shop & you would not be able to access any data (Products/Reviews/Orders ect). If Admin approves, your shop and listings won't appear anywhere in the store. People who try to view your shop will be redirected to your home. People who try to view one of your shop's listings will see a page not found the error.

Do you want to delete the account as well?

Request to Close?

- История планов участия:** в этом разделе отображается история планов участия.

Membership Plan List

Filter Your Search

Plan Name: Status: Select ▼

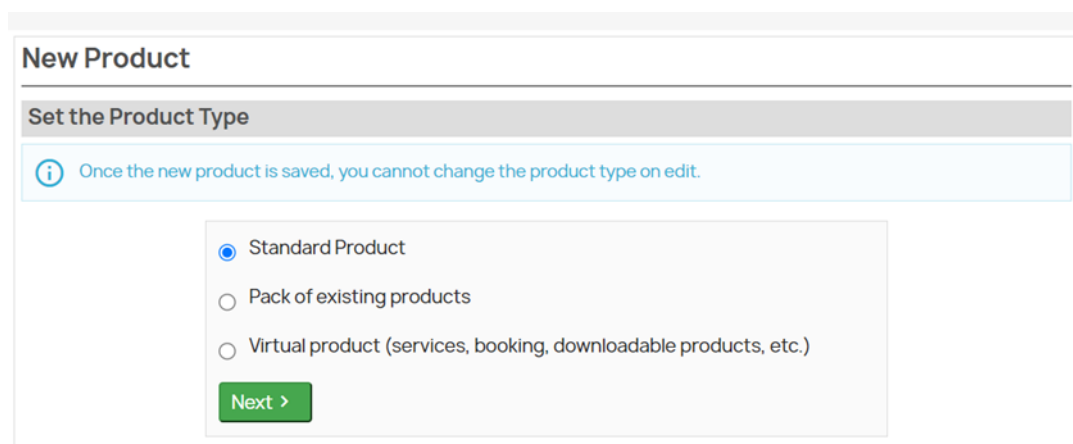
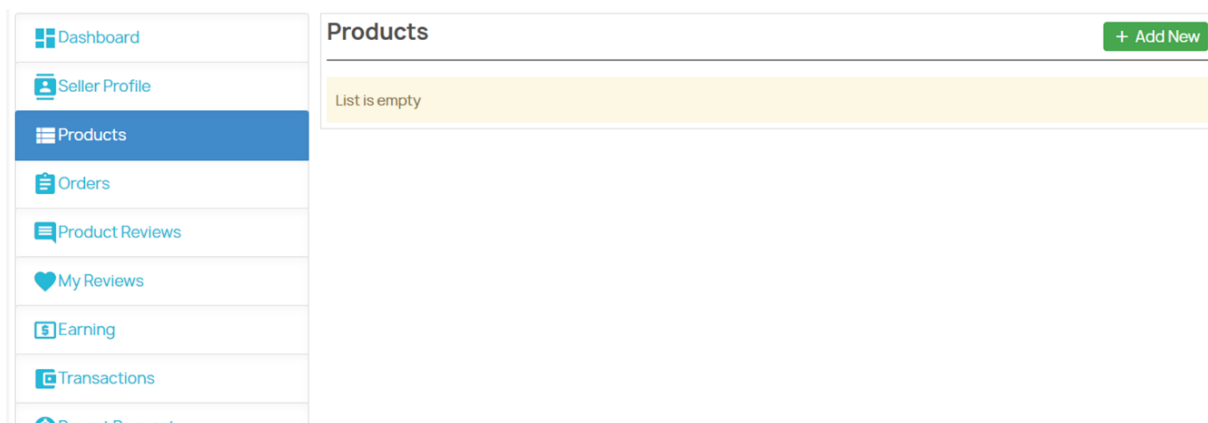
Search Reset

Plan Name	Plan Price	Product Limit	Requested Date	Activation Date	Expiry Date	Status	Action
Free Plan	€0.00	NA	10/31/2023 09:00:17	10/31/2023 00:00:00	08/30/2024 00:00:00	Active	-

- **Доступные планы членства:** позволяет просматривать доступные планы, но на данный момент единственный бесплатный план, который существует, уже назначен и активирован, поэтому в этом разделе ничего не отображается.
- **Тикеты клиентов:** это относится к системе поддержки клиентов или службы поддержки, которая позволяет клиентам отправлять запросы, вопросы или проблемы владельцу магазина или службе поддержки клиентов. Система позволяет клиентам обращаться за помощью, запрашивать информацию или сообщать о проблемах со своими заказами или веб-сайтом.
- **Скидки и предложения:** вы можете создавать скидки и предложения для привлечения клиентов, увеличения продаж и продвижения товаров или категорий. PrestaShop предоставляет ряд инструментов и функций, которые помогут вам настроить различные сценарии скидок и предложений.

Создание нового продукта

Создание товаров в PrestaShop включает в себя несколько шагов по добавлению товаров в ваш интернет-магазин.



Добавить товар

В личном кабинете перейдите на вкладку «Товары», вы можете либо изменить существующий товар, либо создать новый товар, нажав на кнопку «Добавить товар».

Заполните сведения о продукте

Полная информация о продукте, такая как название, номер детали, категория, количество на складе, цена, налог, описание и т. д.

Вы также можете добавить изображения товаров, нажав «Добавить изображения». Загрузите изображения со своего компьютера и свяжите их с продуктом.

Настройка атрибутов товара

Если у вашего товара есть вариации, такие как разные размеры, цвета или другие параметры, вы можете настроить их с помощью вкладки «Атрибуты и характеристики». Это позволит вам определить различные комбинации, доступные для этого продукта.

Управление вариантами доставки

На вкладке «Доставка» вы можете установить информацию, связанную с доставкой товара, такую как вес, стоимость доставки, размеры и т. д.

Настройка цен

На вкладке «Цена» вы можете установить цену товара, скидки, акции, конкретные цены по группам клиентов и т. д.

Добавить дополнительную информацию

На вкладке «Информация» вы можете предоставить дополнительные сведения о продукте, такие как ссылки на поставщиков, коды EAN, связанные с этим расходом и т. д.

Управление видимостью и доступностью

Во вкладке «Количество» вы можете настроить наличие на складе, управление запасами, минимальное количество закупки и т.д.

На вкладке «Видимость» вы можете выбрать, является ли продукт активным, изменяемым или автономным.

Сохраните продукт

После того, как вы заполнили всю информацию, обязательно нажмите кнопку «Сохранить» или «Сохранить и остаться», чтобы сохранить изменения.

Предварительный просмотр и проверка продукта

Прежде чем сделать продукт видимым на вашем сайте, рекомендуется предварительно просмотреть и проверить детали, чтобы убедиться, что все правильно.

Публикация продукта

Когда вы будете удовлетворены информацией о продукте, активируйте ее с помощью опции «Активировать продукт».

Обязательно настройте параметры в соответствии с вашими конкретными потребностями, такими как управление заказами, продвижение и SEO, чтобы оптимизировать видимость ваших продуктов в Интернете.

Валидация вашего продукта администратором платформы

После того, как администратор платформы проверит и активирует ваши дополнения к продуктам, вы будете получать уведомления по электронной почте, и вы сможете увидеть список ваших проверенных и активированных продуктов в своей панели управления следующим образом:

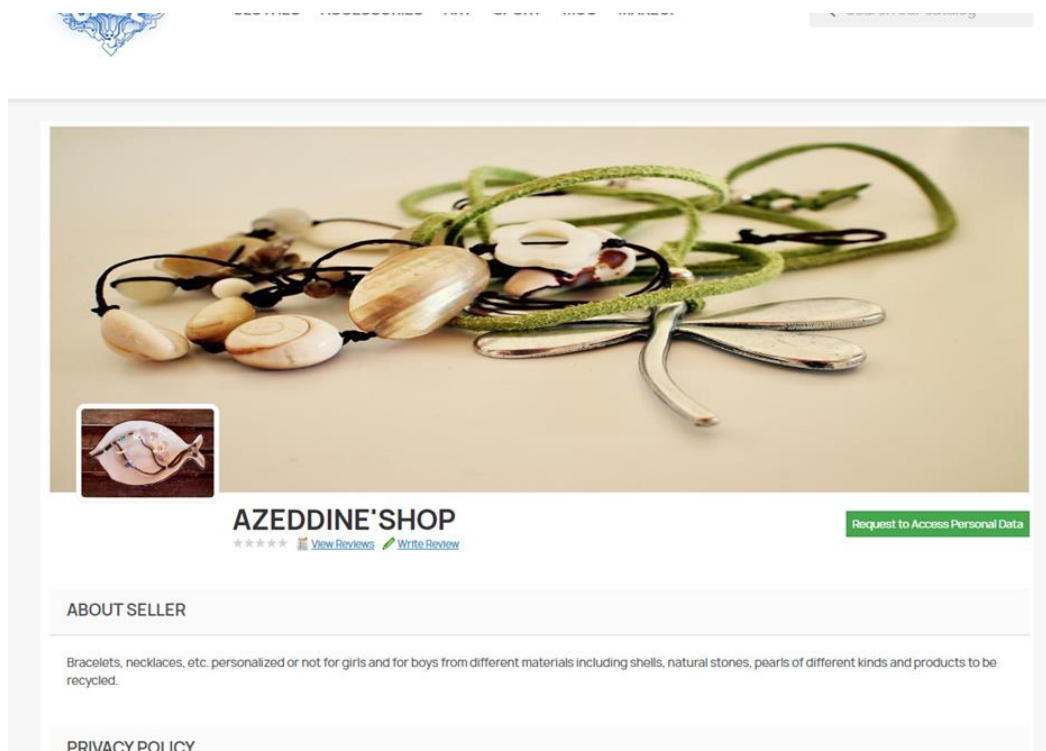
The screenshot shows the 'Products' management page in PrestaShop. On the left is a sidebar with navigation links: Dashboard, Seller Profile, Products (5 items), Orders, Product Reviews, My Reviews, Earning, Transactions, Payout Request, Category Request (1), Shipping (1), GDPR, CSV/XML Import/Export, Membership Plan History, Available Membership Plans, Customer Tickets (+), and Discount and Offers (+). The main content area is titled 'Products' and includes a '+ Add New' button. Below the title is a search filter section with fields for Reference, Product Name (zxczxc), Default Category (Select), and Status (Select), along with an Active dropdown (Select) and Search/Reset buttons. An 'Action' dropdown (Select action) and a Submit button are also present. The main part of the page is a table listing products:

<input type="checkbox"/>	ID	Product Image	Product Name zxczxc	Reference	Quantity	Type	Default Category	Price	Status	Active	Action
<input type="checkbox"/>	#65		Bracelet 2	Azeddine Bracelet 2	10	Simple	Costume jewelry	\$56.66	Approved	Yes	
<input type="checkbox"/>	#64		Necklace 2	Azeddine Necklace 2	10	Simple	Costume jewelry	\$141.65	Approved	Yes	
<input type="checkbox"/>	#63		Earrings 1	Azeddine Earrings 1	10	Simple	Costume jewelry	\$113.32	Approved	Yes	
<input type="checkbox"/>	#62		Necklace 1	Azeddine Necklace 1	10	Simple	Costume jewelry	\$75.55	Approved	Yes	
<input type="checkbox"/>	#61		Bracelet 1	Azeddine Bracelet 1	10	Simple	Costume jewelry	\$47.22	Approved	Yes	

Теперь ваши товары видны в вашем интернет-магазине

Теперь ваш продукт PrestaShop создан, проверен, активирован и виден в вашем интернет-магазине.

Сначала они видны в вашем торговом зале на публичной платформе электронной коммерции:



The storefront for AZEDDINE'S SHOP features a large image of various jewelry items including necklaces and bracelets. Below the image, the shop name "AZEDDINE'S SHOP" is displayed with a 5-star rating and links for "View Reviews" and "Write Review". A green button labeled "Request to Access Personal Data" is visible on the right. Below the shop name, there are sections for "ABOUT SELLER" and "PRIVACY POLICY".

ABOUT SELLER

Bracelets, necklaces, etc. personalized or not for girls and for boys from different materials including shells, natural stones, pearls of different kinds and products to be recycled.

PRIVACY POLICY

Shipping Policy

FILTER YOUR SEARCH: --Costume jewelry | Name (A - Z) | SHOWING 1 - 5 OF 5 ITEMS

Item Name	Price	Discount	Label
Bracelet 1	€47.22		NEW
Bracelet 2	€56.66		NEW
Earrings 1	€113.32		NEW
Necklace 1	€75.55 / €71.77	-5%	NEW
Necklace 2	€141.65 / €134.57	-5%	NEW


И если они были разделены на категории платформ, они также будут отображаться под этими заголовками следующим образом:

Home / Accessories

ACCESSORIES

Design

Items and accessories for your desk, kitchen or living room. Make your house a home with our eye-catching designs.



FILTER BY

Categories

- Design (2)
- Natural product (4)
- Sport (9)

Composition

- 100% natural (1)
- Natural stones (1)

Availability

- In stock (5)
- Not available (1)

Brand

- Studio Design (3)

Weight
0kg - 1kg

Price
€51.00 - €172.00

ACCESSORIES

Subcategories


DESIGN

There are 6 products. Sort by: Best sellers

ON SALE!

-5%

NEW




ONLINE ONLY

Necklace 2

€141.65 €134.57


NEW



Earrings 1

€113.32


NEW




ONLINE ONLY


Bracelet 1

€47.22




OUT-OF-STOCK





ART

Framed poster and vector images, all you need to give personality to your walls or bring your creative projects to life.



FILTER BY

x clear all

Composition

- Matt paper (1)
- Natural stones (1)


Price
€51.00 - €52.00

ART

There is 1 product. Sort by: Relevance

Active filters: Composition: Natural stones x Availability: In stock x

NEW



ONLINE ONLY

Bracelet 1

€47.22

Showing 1-1 of 1 item(s)

Различные способы получения платежей

Различные способы получения выплат от покупателей администратору платформы

PrestaShop предоставляет продавцам различные варианты получения платежей от покупателей. Вот несколько способов получения платежей от покупателей:

PayPal: PayPal — популярный платежный шлюз, который позволяет клиентам совершать онлайн-транзакции, используя свою учетную запись PayPal или кредитную/дебетовую карту. PrestaShop предлагает официальный модуль для интеграции способов оплаты PayPal на ваш веб-сайт.

Stripe: Stripe — еще один популярный платежный шлюз, который позволяет клиентам совершать онлайн-транзакции с помощью дебетовой/кредитной карты. Существует несколько сторонних модулей для интеграции способов оплаты Stripe в ваш магазин PrestaShop.

Наложный платеж (наложенный платеж): если вы предпочитаете принимать платежи лично или после доставки товаров, вы можете включить опцию наложенного платежа в PrestaShop. Этот способ оплаты позволяет клиентам платить наличными агенту по доставке в момент доставки.

Банковский перевод: с помощью банковского перевода клиенты могут переводить деньги непосредственно со своего банковского счета на банковский счет продавца. PrestaShop предоставляет встроенный банковский перевод.

Различные способы получения выплат от администратора платформы продавцам

Продавец должен ввести в личном кабинете вкладку «Оплата» своего выбора для получения платежей от администрации платформы электронной коммерции CAZE. Есть два варианта:

На свой счет PayPal

The screenshot shows the 'Payout' tab of a configuration page. At the top, there are four tabs: 'General', 'Meta Information', 'Policy', and 'Payout'. The 'Payout' tab is active. Below the tabs, there is a section titled 'Select Payment Method *' with a dropdown menu showing 'Paypal'. A red note below the dropdown reads: 'Note: Admin will use the Payout information to make the payment. Only one payment information can be saved at a time.' Below this is a 'Required Field' label. The next field is 'Paypal Id *' with an input box containing 'Paypal Id'. Below that is a section titled 'Additional Information' with a large text area containing 'Additional Information'. At the bottom right, there is a green 'Save' button.

На свой банковский счет

The screenshot shows the 'Payout' tab of a configuration page. At the top, there are four tabs: 'General', 'Meta Information', 'Policy', and 'Payout'. The 'Payout' tab is active. Above the tabs, there is a blue bar with an information icon and the text 'Fields marked with (*) are mandatory fields.' To the right of this bar is a language dropdown menu showing 'English (English)'. Below the tabs, there is a section titled 'Select Payment Method *' with a dropdown menu showing 'Bank Wire'. A red note below the dropdown reads: 'Note: Admin will use the Payout information to make the payment. Only one payment information can be saved at a time.' Below this is an 'Account Owner *' field with an input box containing 'Sefrioui'. Below that is a 'Details *' field with an input box containing 'FR69 8080 8001 2248 8711 7'. A small note below this field reads: 'Such as bank branch, IBAN number, BIC, etc.' Below that is a 'Bank Address *' field with an input box containing 'Ma Banque'.

Дополнительная помощь в использовании PrestaShop

Демонстрация видео об электронной коммерции CAZE

<https://www.youtube.com/watch?v=Hwu0T2m1NNs>

Официальная документация

<https://doc.prestashop.com/>

Серия уроков PrestaShop на Youtube

<https://www.youtube.com/watch?v=thKBmjZQkss&list=PLLnPHn493BHERJqFeEozNFDKPzxp6AGQB&index=1>



**Co-funded by
the European Union**

ОТКАЗ ОТ ОТВЕТСТВЕННОСТИ: ПОДДЕРЖКА ЕВРОПЕЙСКОЙ КОМИССИЕЙ ПРОИЗВОДСТВА ЭТОЙ ПУБЛИКАЦИИ НЕ ОЗНАЧАЕТ ОДОБРЕНИЯ СОДЕРЖАНИЯ, КОТОРОЕ ОТРАЖАЕТ ТОЛЬКО ВЗГЛЯДЫ АВТОРОВ, И КОМИССИЯ НЕ МОЖЕТ НЕСТИ ОТВЕТСТВЕННОСТЬ ЗА ЛЮБОЕ ИСПОЛЬЗОВАНИЕ ИНФОРМАЦИИ, СОДЕРЖАЩЕЙСЯ В НЕЙ.