

CAZE - Stimolare la creatività nell'era della digitalizzazione!

ID Progetto: 2021-1-ES02-KA220-YOU-000028880



IO3 - Toolkit per l'e-commerce per i giovani

Guida introduttiva

Partner.



Co-funded by
the European Union

DISCLAIMER: IL SOSTEGNO DELLA COMMISSIONE EUROPEA ALLA PRODUZIONE DI QUESTA PUBBLICAZIONE NON COSTITUISCE UN'APPROVAZIONE DEI CONTENUTI, CHE RIFLETTONO SOLO IL PUNTO DI VISTA DEGLI AUTORI, E LA COMMISSIONE NON PUÒ ESSERE RITENUTA RESPONSABILE PER QUALSIASI USO CHE POSSA ESSERE FATTO DELLE INFORMAZIONI IN ESSA CONTENUTE.

Sommario

| | |
|--|----|
| Introduzione | 4 |
| Il Frontend | 5 |
| Menu | 5 |
| La parte inferiore di tutte le pagine | 5 |
| Il backend | 6 |
| La pagina di login | 6 |
| Crea un account venditore | 6 |
| Il menu del venditore | 8 |
| Il Pannello di controllo del venditore | 9 |
| La pagina Account..... | 11 |
| Elementi del conto..... | 11 |
| Elementi del menu | 13 |
| Prima di poter inserire i tuoi prodotti e utilizzare il servizio | 13 |
| Compila il profilo del venditore | 19 |
| Panoramica degli elementi del menu di backend del venditore..... | 23 |
| Crea un nuovo prodotto | 28 |
| Aggiungi un prodotto | 28 |
| Completa i dettagli del prodotto..... | 29 |
| Configurare gli attributi del prodotto | 29 |
| Gestire le opzioni di consegna | 29 |
| Impostare i prezzi | 29 |
| Aggiungi ulteriori informazioni | 29 |
| Gestisci la visibilità e la disponibilità | 29 |
| Salva il prodotto..... | 29 |
| Visualizza l'anteprima e controlla il prodotto..... | 29 |
| Pubblica il prodotto..... | 29 |
| Convalida del prodotto da parte dell'amministratore della piattaforma | 30 |
| Ora i tuoi prodotti sono visibili sul tuo negozio online | 30 |
| Diversi modi per ricevere i pagamenti | 33 |
| Diversi modi per ricevere pagamenti dagli acquirenti all'amministratore della piattaforma | 33 |
| Diversi modi per ricevere pagamenti dall'amministratore della piattaforma ai venditori..... | 33 |

| | |
|---|----|
| Sul suo conto PayPal | 33 |
| Sul suo conto bancario..... | 34 |
| Ulteriore aiuto per l'utilizzo di PrestaShop | 34 |
| Il video dimostrativo dell'e-commerce di CAZE | 34 |
| La documentazione ufficiale | 35 |
| Serie di tutorial PrestaShop su Youtube | 35 |

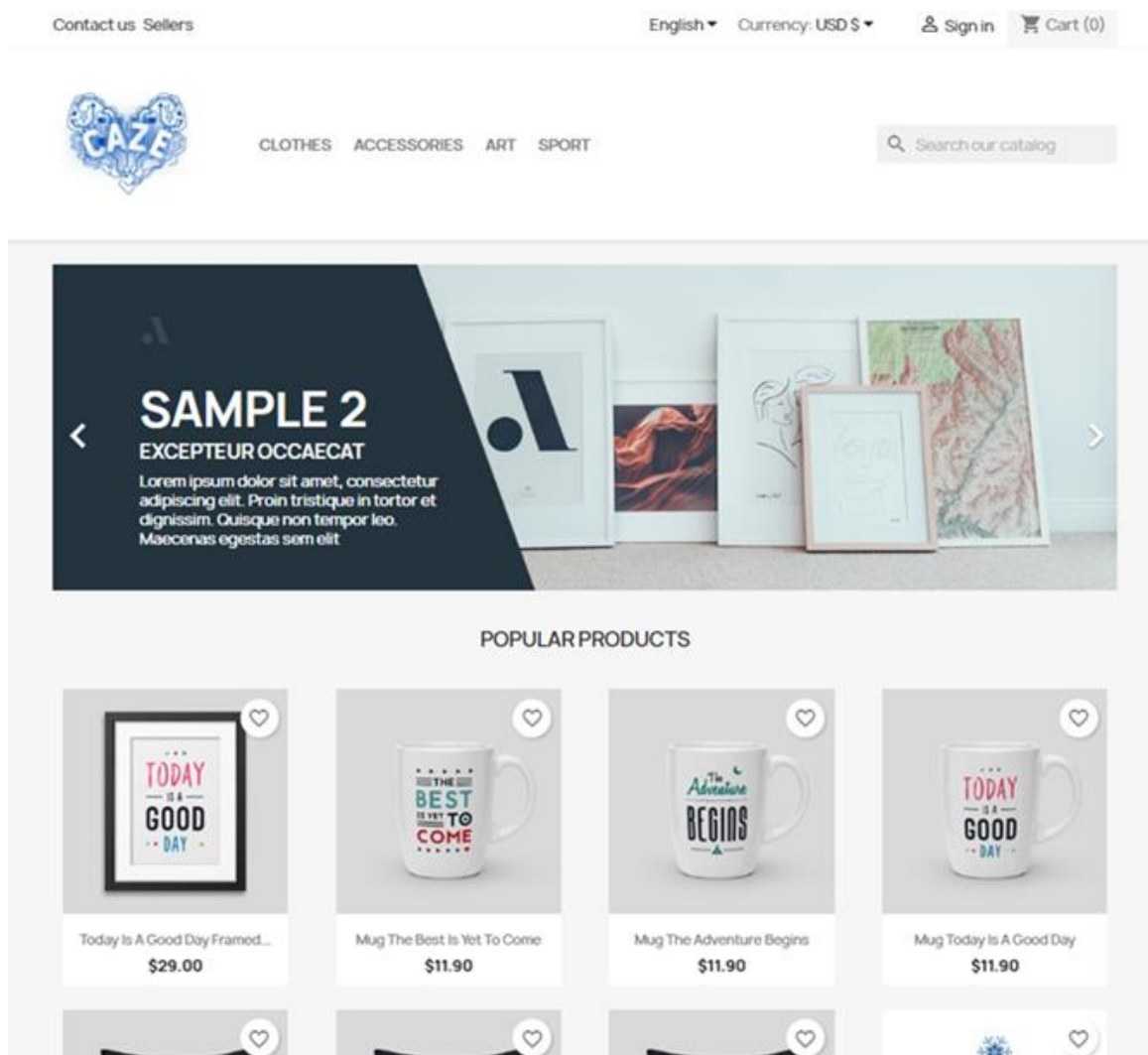
Introduzione

La piattaforma di e-commerce CAZE si basa sulla soluzione PrestaShop.

PrestaShop è una piattaforma gratuita e open-source progettata per creare e gestire siti di e-commerce. Più precisamente, Prestashop è un CMS (Content Management System).

PrestaShop funziona grazie a un sistema modulare, quindi una volta creato il negozio base, è possibile impostare funzionalità aggiuntive: ad esempio, nuovi metodi di pagamento, miglioramenti grafici, sistemi di promozione dei prodotti e monitoraggio degli utenti. Questo sistema di moduli lo rende abbastanza intuitivo, versatile e semplice da usare.

La piattaforma di e-commerce CAZE è composta da un frontend accessibile a tutti e da un backend accessibile solo ai venditori.



Frontend accessibile al pubblico

<https://caze.eurosyvec.eu>

Il Frontend

Il frontend è composto da una homepage e da diverse pagine raggruppate nei menu presenti in alto e in basso in ciascuna delle pagine,

La homepage presenta prima uno slider di articoli, venditori o prodotti di punta, poi i prodotti più popolari, dopo eventuali promozioni e infine la proposta di iscrizione alla newsletter.

Menu

Il primo menu in alto riporta il "Contattaci", l'elenco dei venditori, la scelta della lingua, la scelta della valuta, il login e il carrello.

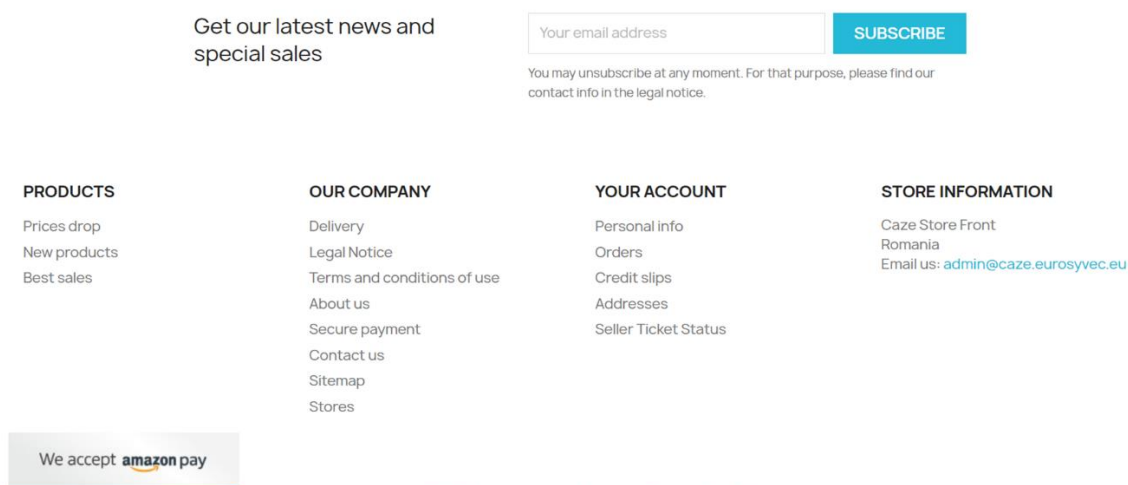
Il secondo menu in alto fornisce le diverse categorie di prodotti offerti e la possibilità di effettuare ricerche nella piattaforma.

La parte inferiore di tutte le pagine

Nel footer di tutte le pagine del sito, troviamo innanzitutto la possibilità per il pubblico di iscriversi ad una Newsletter al fine di rimanere aggiornati sulle offerte della piattaforma.

Ci sono poi una serie di tipi di collegamenti rapidi e i dettagli di contatto dei gestori della piattaforma. I link includono:

- link a diversi tipi di prodotti,
- link per accedere a tutte le informazioni importanti sulla piattaforma,
- link all'account visitatore/acquirente.



Il backend

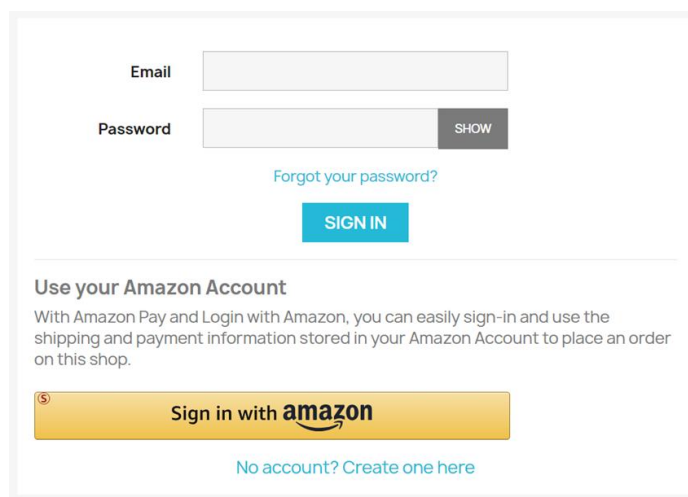
Per accedere al backend, è necessario registrarsi e creare un account venditore sulla piattaforma. La creazione di un account richiede l'abbonamento a un piano. L'unico piano attualmente messo è gratuito e non richiede pagamento ma è obbligatorio scegliere e attendere la convalida dell'account e del piano da parte di un amministratore della piattaforma.

La pagina di login

Per connetterti alla piattaforma e accedere alla tua dashboard come venditore, clicca su "Venditore" che appare nel primo menu nella parte superiore della pagina pubblica del sito.

Quindi avrai la casella di accesso. Se hai già un account venditore, inserisci il tuo nome utente e la tua password. In caso contrario, fai clic su "Nessun account, creane uno qui" nella parte inferiore di questa casella.

Tieni presente che puoi accedere con il tuo account Amazon se ne hai già uno.



The image shows a login form with the following elements:

- An "Email" input field.
- A "Password" input field with a "SHOW" button to toggle visibility.
- A link for "Forgot your password?" in blue text.
- A blue "SIGN IN" button.
- A section titled "Use your Amazon Account" with a sub-heading and a paragraph explaining that Amazon Pay and Login with Amazon can be used for sign-in and to use shipping and payment information.
- A yellow "Sign in with amazon" button.
- A link for "No account? Create one here" in blue text.

Crea un account venditore

Se non disponi di un account venditore, puoi crearne facilmente uno compilando il modulo che appare una volta cliccato in precedenza su "Creane uno qui"

Basta compilare tutti i campi richiesti e selezionare le opzioni appropriate e obbligatorie.

Already have an account? [Log in instead!](#)

Social title Mr. Mrs.

First name
Only letters and the dot (.) character, followed by a space, are allowed.

Last name
Only letters and the dot (.) character, followed by a space, are allowed.

Email

Password

Birthdate Optional
(E.g.: 05/31/1970)

Receive offers from our partners

Customer data privacy
The personal data you provide is used to answer queries, process orders or allow access to specific information. You have the right to modify and delete all the personal information found in the "My Account" page.

Sign up for our newsletter
You may unsubscribe at any moment. For that purpose, please find our contact info in the legal notice.

I agree to the terms and conditions and the privacy policy

Also register me as seller

Una volta effettuata l'invio, riceverai le due seguenti e-mail:

Market Place Seller Welcome

Thank You For Registering as Seller.

Your Email: azeddine.sefrioui@orange.fr

Your Name: Azeddine Sefrioui

Once the Admin approves your seller account, you can start selling on our website.

[Caze Store Front](#)

Indirizzo e-mail 1

Your login details on Caze Store Front

Here are your login details:

Email address: azeddine.sefrioui@orange.fr

Important Security Tips:

Indirizzo e-mail 2

Il menu del venditore

Una volta effettuato l'accesso, viene visualizzato il menu a discesa "Account venditore" al posto del link "Accedi".

Questo menu mostrerà le opzioni disponibili per un venditore, vedi le seguenti schermate.

[Contact us](#) [Sellers](#)

English ▾

Currency: USD \$ ▾

[Sign out](#) [Azeddine Sefrioui](#)

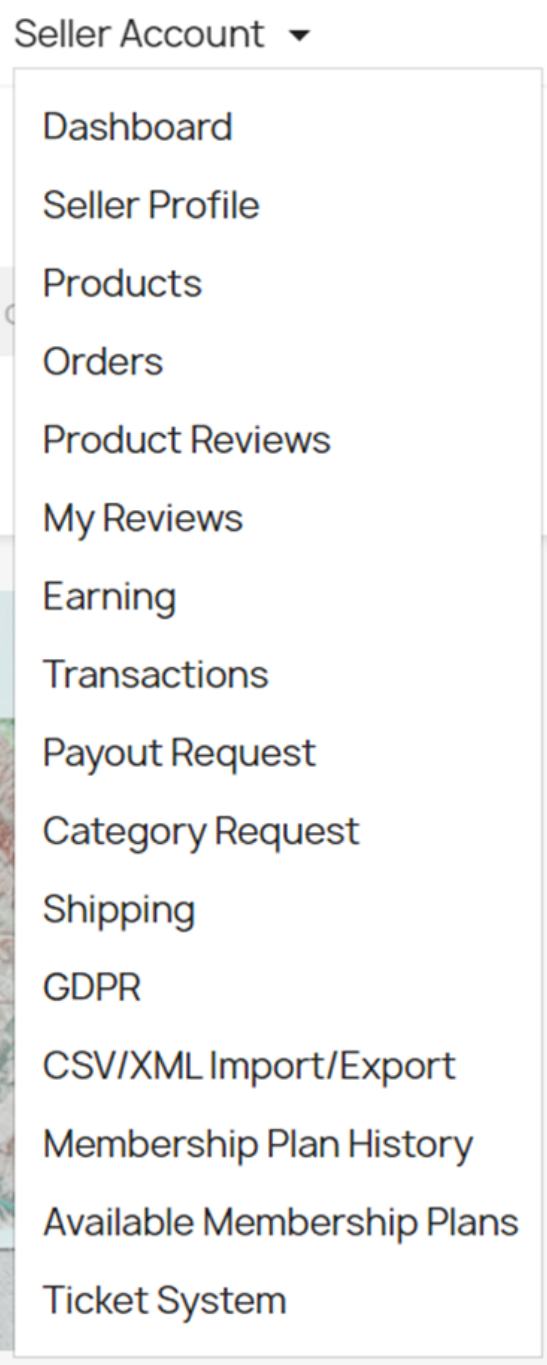
[Cart \(0\)](#)

[Seller Account](#) ▾



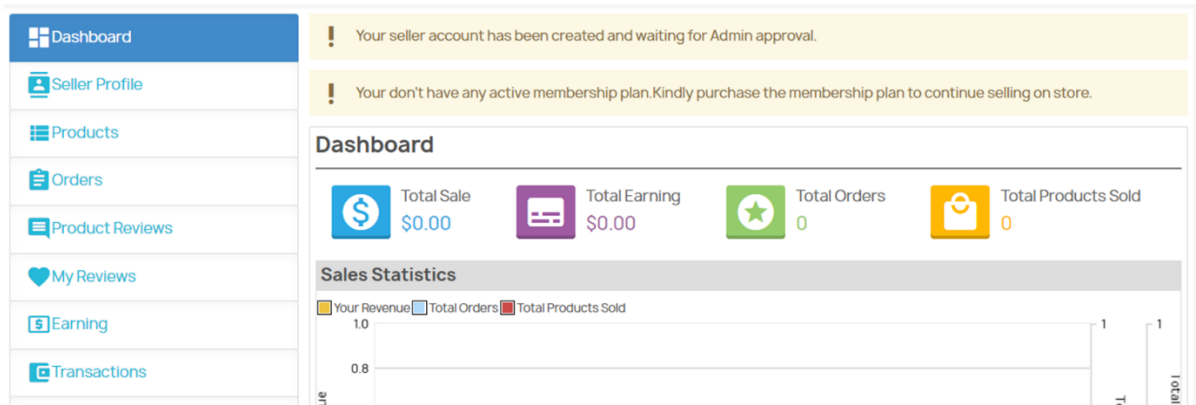
[CLOTHES](#) [ACCESSORIES](#) [ART](#) [SPORT](#) [MUG](#) [MAKEUP](#)

[Search our catalog](#)

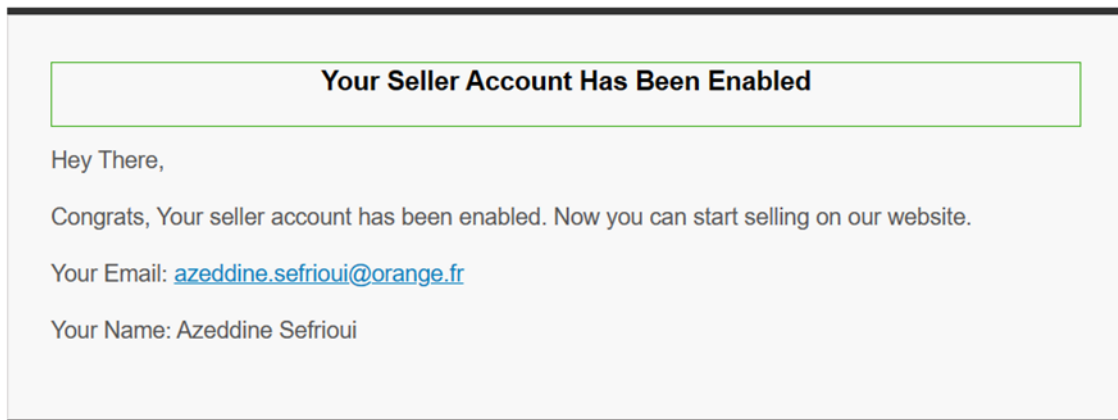


Il Pannello di controllo del venditore

La prima volta, riceverai messaggi che ti informano che il tuo account deve essere convalidato da un amministratore della piattaforma, attendi fino a quando non è fatto!

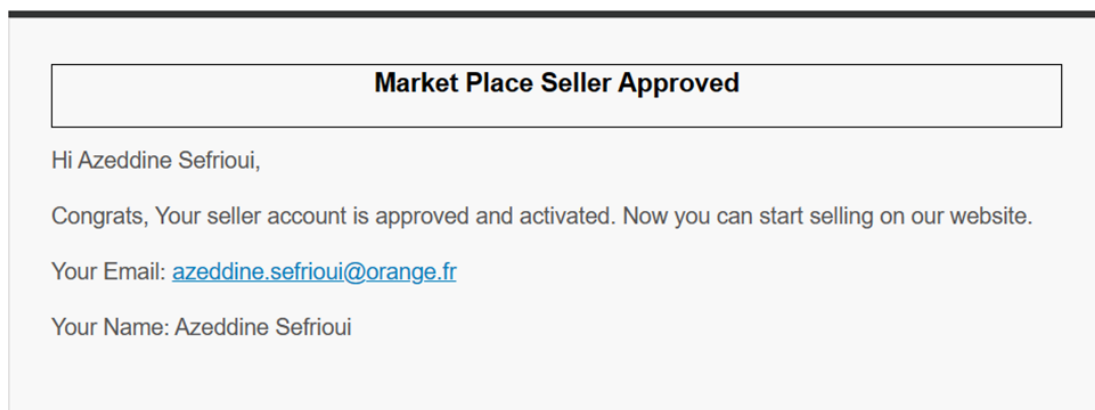


Una volta che l'amministratore avrà convalidato il tuo account, riceverai le seguenti due e-mail:



[Caze Store Front](#)

Indirizzo e-mail 1

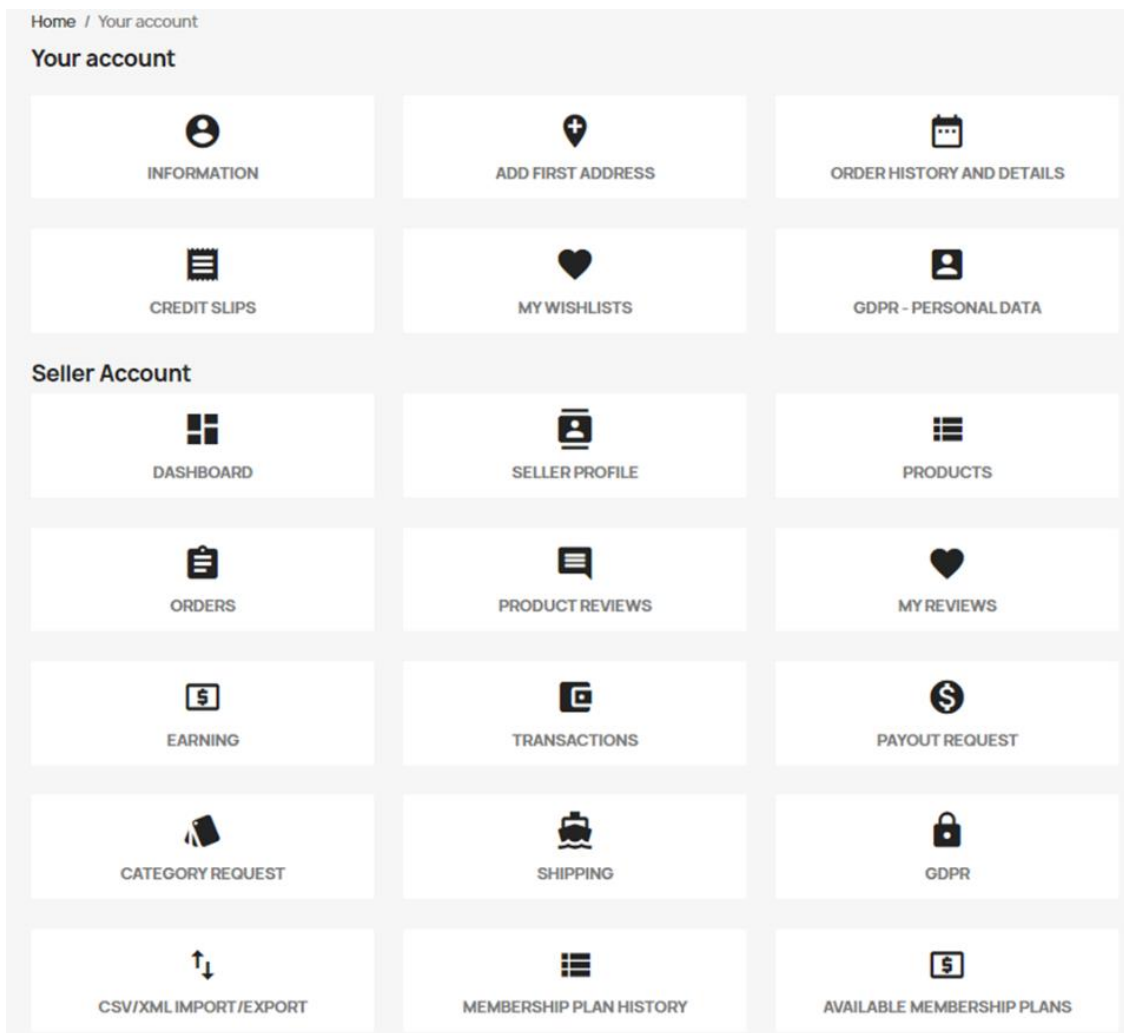


[Caze Store Front](#)

Indirizzo e-mail 2

La pagina Account

La pagina del tuo account ti mostra tramite diverse caselle le funzionalità a cui hai diritto.



La pagina dell'account del venditore raggruppa in caselle le voci di menu ma anche altri elementi.

Elementi del conto

Le caselle dell'account sono:

Informazioni: informazioni di base sull'account, inclusa la password con la possibilità di aggiornare questi dati.

Home / Your account / Your personal information

Your personal information

Social title Mr. Mrs.

First name
Only letters and the dot (.) character, followed by a space, are allowed.

Last name
Only letters and the dot (.) character, followed by a space, are allowed.

Email

Password

New password Optional

Birthdate
(E.g.: 05/31/1970) Optional

Receive offers from our partners

Customer data privacy
The personal data you provide is used to answer queries, process orders or allow access to specific information. You have the right to modify and delete all the personal information found in the "My Account" page.

Sign up for our newsletter
You may unsubscribe at any moment. For that purpose, please find our contact info in the legal notice.

I agree to the terms and conditions and the privacy policy

Aggiungi indirizzo: puoi aggiungere tutti gli indirizzi.

Cronologia degli ordini: verrà visualizzato solo il piano gratuito.

Ricevute di credito: ricevute di credito dopo l'annullamento degli ordini, se presenti.

Le mie liste dei desideri: queste liste dei desideri sono liste di prodotti a cui i venditori sono interessati o di cui vogliono tenere traccia. Questa funzione viene spesso utilizzata per aiutare i venditori a organizzare e dare priorità alle loro preferenze sui prodotti.

GDPR – Dati personali: In qualsiasi momento, il venditore ha il diritto di recuperare i dati che ha fornito alla Piattaforma CAZE e scaricare automaticamente una copia di questi dati personali su un file pdf o csv. Inoltre, ha il diritto di modificare tutte le informazioni personali che si trovano nella pagina "Il mio account". Per qualsiasi altra richiesta in merito alla rettifica e/o cancellazione dei propri dati personali, può contattare l'amministratore della piattaforma attraverso la pagina dei contatti.

Home / Your account

GDPR - Personal data

Access to my data

At any time, you have the right to retrieve the data you have provided to our site. Click on "Get my data" to automatically download a copy of your personal data on a pdf or csv file.

GET MY DATA TO PDF
GET MY DATA TO CSV

Rectification & Erasure requests

You have the right to modify all the personal information found in the "My Account" page. For any other request you might have regarding the rectification and/or erasure of your personal data, please contact us through our [contact page](#). We will review your request and reply as soon as possible.

Elementi del menu

Vedere il capitolo sulle voci di menu di seguito in questa guida.

Prima di poter inserire i tuoi prodotti e utilizzare il servizio

Prima di poter iniziare a inserire i tuoi prodotti, devi iscriverti a un piano di abbonamento. Per fare ciò, vai al menu a sinistra e scegli: "Piani di abbonamento disponibili".

- Dashboard
- Seller Profile
- Products
- Orders
- Product Reviews
- My Reviews
- Earning
- Transactions
- Payout Request
- Category Request
- Shipping
- GDPR
- CSV/XML Import/Export
- Membership Plan History
- Available Membership Plans
- Customer Tickets +
- Discount and Offers +

! You don't have any active membership plan. Kindly purchase the membership plan to continue selling on store.

Dashboard

\$
Total Sale
\$0.00

💳
Total Earning
\$0.00

🌟
Total Orders
0

📦
Total Products Sold
0

Sales Statistics

■ Your Revenue ■ Total Orders ■ Total Products Sold


| Sales Comparison | | | |
|-------------------|-----------|------------------|-----------|
| Today | | This Week | |
| Orders | 0 0% | Orders | 0 0% |
| Earning | \$0.00 0% | Earning | \$0.00 0% |
| Product Sold | 0 0% | Product Sold | 0 0% |
| This Month | | This Year | |

L'amministratore della piattaforma ha creato un piano di abbonamento gratuito per te, sceglilo. Cliccando su "Acquista ora", il piano viene aggiunto al carrello.

Membership Plans

Showing 1 - 1 of 1 items

FREE PLAN




Free
10 Months

BUY NOW



Dopo aver cliccato su Carrello nel menu in alto, puoi procedere al checkout.

Contact us Sellers English Currency: USD \$ Sign out Azeddine Sefrioui **Cart (1)** Seller Account



CLOTHES ACCESSORIES ART SPORT MUG MAKEUP Search our catalog

SHOPPING CART


| | | | | |
|---|---------------------|---|--------|---|
|  | Free Plan \$0.00 | 1 | \$0.00 |  |
|---|---------------------|---|--------|---|


[Continue shopping](#)

| | |
|--------------------------|---------------|
| 1 item | \$0.00 |
| Shipping | Free |
| Total (tax excl.) | \$0.00 |
| Total (tax incl.) | \$0.00 |

Taxes: \$0.00

PROCEED TO CHECKOUT

 Security policy (edit with the Customer Reassurance module)

 Delivery policy (edit with the Customer Reassurance module)

Procedere quindi alla compilazione dei campi obbligatori presenti nel form proposto.

✓ PERSONAL INFORMATION
[edit](#)

2
ADDRESSES

Alias

Optional

First name

Last name

Company

Optional

Address

Address Complement

Optional

City

State

Zip/Postal Code

Country

Phone

Optional

Use this address for invoice too

CONTINUE

3
SHIPPING METHOD

4
PAYMENT

1 Item

[show details](#)

| | |
|--------------------------|---------------|
| Subtotal | \$0.00 |
| Shipping | Free |
| <hr/> | |
| Total (tax excl.) | \$0.00 |
| Total (tax incl.) | \$0.00 |

Taxes: \$0.00

Security policy (edit with the Customer Reassurance module)

Delivery policy (edit with the Customer Reassurance module)

Return policy (edit with the Customer Reassurance module)

✓ PERSONAL INFORMATION
[edit](#)

2
ADDRESSES

The selected address will be used both as your personal address (for invoice) and as your delivery address.

●

My Address

Azeddine Sefrioui
 43 Avenue du Général de Gaulle
 74200 Thonon-les-Bains
 France
 0638792649

[Edit](#)
[Delete](#)

+ add new address

Billing address differs from shipping address

CONTINUE

3
SHIPPING METHOD

4
PAYMENT

1 Item

[show details](#)

| | |
|--------------------------|--------------|
| Subtotal | €0.00 |
| Shipping | Free |
| <hr/> | |
| Total (tax excl.) | €0.00 |
| Total (tax incl.) | €0.00 |

Taxes: €0.00

Security policy (edit with the Customer Reassurance module)

Delivery policy (edit with the Customer Reassurance module)

Return policy (edit with the Customer Reassurance module)

✓ PERSONAL INFORMATION ✎ edit

✓ ADDRESSES ✎ edit

3 SHIPPING METHOD

Caze Store Front Pick up in-store Free

My carrier Delivery next day! €6.61 tax excl.

If you would like to add a comment about your order, please write it in the field below.

CONTINUE

1 item

[show details](#) ▾

Subtotal €0.00

Shipping Free

Total (tax excl.) €0.00

Total (tax incl.) €0.00

Taxes: €0.00

Security policy
(edit with the Customer Reassurance module)

Delivery policy
(edit with the Customer Reassurance module)

Return policy
(edit with the Customer Reassurance module)

✓ PERSONAL INFORMATION ✎ edit

✓ ADDRESSES ✎ edit

✓ SHIPPING METHOD ✎ edit

4 PAYMENT

No payment needed for this order

I agree to the [terms of service](#) and will adhere to them unconditionally.

PLACE ORDER

1 item

[show details](#) ▾

Subtotal €0.00

Shipping Free

Total (tax excl.) €0.00

Total (tax incl.) €0.00

Taxes: €0.00

Security policy
(edit with the Customer Reassurance module)

Delivery policy
(edit with the Customer Reassurance module)

Return policy
(edit with the Customer Reassurance module)

[Home](#) / [Your account](#) / [Order history](#)

Order history

Here are the orders you've placed since your account was created.

| Order reference | Date | Total price | Payment | Status | Invoice |
|-----------------|------------|-------------|------------|------------------|---|
| IYYVPRZVF | 10/31/2023 | €0.00 | Free order | Payment accepted | Details Reorder |

[← Back to your account](#) [🏠 Home](#)

Devi attendere che il tuo piano venga convalidato e attivato. Perché se vai sulla tua Dashboard troverai il messaggio che dice di attendere che un piano sia attivo.

! Your don't have any active membership plan. Kindly purchase the membership plan to continue selling on store.

Membership Plan List

Filter Your Search

Plan Name: Status:

| Plan Name | Plan Price | Product Limit | Requested Date | Activation Date | Expiry Date | Status | Action |
|-----------|------------|---------------|------------------------|-----------------|-------------|---------|--------|
| Free Plan | €0.00 | NA | 10/31/2023 09:00:17 | - | - | Pending | - |

Piano con stato in sospeso



Hi Azeddine Sefrioui,

—

Thank you for shopping with Caze Store Front!

Your payment for order with the reference IYYVPRZVF was successfully processed.

Follow your order and download your invoice on our shop, go to the [Order](#)

Prima e-mail ricevuta



Hi Azeddine Sefrioui,

Thank you for shopping on **Caze Store Front!**

Order details

Order: IYYVPRZVF Placed on 10/31/2023 09:00:18

Payment: Free order

Seconda e-mail ricevuta

Una volta che il tuo piano è stato convalidato e attivato dall'amministratore, puoi iniziare trovando una dashboard attivata e senza un messaggio di avviso.

| Plan Name | Plan Price | Product Limit | Requested Date | Activation Date | Expiry Date | Status | Action |
|-----------|------------|---------------|---------------------|---------------------|---------------------|--------|--------|
| Free Plan | €0.00 | NA | 10/31/2023 09:00:17 | 10/31/2023 00:00:00 | 08/30/2024 00:00:00 | Active | - |

Piano con stato attivo

| Today | This Week |
|----------------|----------------|
| Orders: 0 (0%) | Orders: 0 (0%) |

Dashboard attivo

Ora puoi iniziare! Ma devi prima riempire il tuo profilo con dati importanti.

Compila il profilo del venditore

Il tuo profilo venditore è importante, devi compilare il numero massimo di campi.

The screenshot shows the 'Seller Profile' form in the dashboard. The left sidebar contains navigation options: Dashboard, Seller Profile, Products, Orders, Product Reviews, My Reviews, Earning, Transactions, Payout Request, Category Request, Shipping, GDPR, and CSV/XML Import/Export. The main form area has a language selector set to 'English (English)' and tabs for 'General', 'Meta Information', 'Policy', and 'Payout'. The 'General' tab is active, showing the following fields:

- Shop Title* (empty)
- Phone Number* (empty)
- Business Email (empty)
- Get Notification (Primary Email dropdown)
- Address* (empty)
- Country* (Romania dropdown)
- State/City* (empty)
- Description (empty)

This screenshot shows the same 'Seller Profile' form with the following data entered:

- Shop Title*: Azeddine'Shop
- Phone Number*: +33631030538
- Business Email: azeddine.sefrioui@orange.fr
- Get Notification: On Both
- Address*: 43 AVENUE DU GENERAL DE GAULLE
- Country*: France
- State/City*: 30
- Description: Bracelets, necklaces, etc. personalized or not for girls and for boys from different materials including shells, natural stones, pearls of different kinds and products to be recycled.

Scheda Generale: informazioni di base sul venditore

Profile Url Alias

azeddine-shop

☞ The profile link will look like this:

[https://caze.eurosyvec.eu/index.php?](https://caze.eurosyvec.eu/index.php?render_type=sellerview&id_seller=6&fc=module&module=kbmarketplace&controller=sellerfront&id_lang=1)

[render_type=sellerview&id_seller=6&fc=module&module=kbmarketplace&controller=sellerfront&id_lang=1](https://caze.eurosyvec.eu/index.php?render_type=sellerview&id_seller=6&fc=module&module=kbmarketplace&controller=sellerfront&id_lang=1)



Facebook Link

Google Plus Link

Twitter Link

Logo

Logo size should be (150 X 150).



[Browse](#) [Remove](#)

Shop Banner



[Browse](#) [Remove](#)

Banner size should be (900 X 250).

Save

Please provide mandatory information with valid values.

Fields marked with (*) are mandatory fields.

English (English)

General **Meta Information** Policy Payout

Meta Keywords *

Required Field

Meta Description

Save

English (English)

General **Meta Information** Policy Payout

Meta Keywords *

handicraft, jewelry

Required Field

Meta Description

Meta Description

Save

Scheda Meta informazioni: parole chiave e descrizione

General **Meta Information** Policy Payout

Privacy Policy *

Privacy Policy

p

Required Field

Return Policy *

Return Policy

p

Required Field

Shipping Policy *

Shipping Policy

Scheda Politica: Informativa sulla privacy, Politica di restituzione e Politica di spedizione

General **Meta Information** Policy **Payout**

Select Payment Method *

Paypal

Note: Admin will use the Payout information to make the payment. Only one payment information can be saved at a time.

Required Field

Paypal Id *


Paypal Id

Additional Information

Additional Information

Save

 Fields marked with (*) are mandatory fields.

English (English) 

General **Meta Information** Policy **Payout**

Select Payment Method *

Bank Wire

Note: Admin will use the Payout information to make the payment. Only one payment information can be saved at a time.

Account Owner *

Sefrioui

Details *

FR69 8080 8001 2248 8711 7

Such as bank branch, IBAN number, BIC, etc.

Bank Address *

Ma Banque

Scheda Pagamento: scelta del metodo di pagamento e informazioni necessarie del venditore

• Your profile has been updated successfully.

Fields marked with (*) are mandatory fields.

English (English) ▾

General **Meta Information** Policy Payout

Shop Title* Phone Number*

Business Email Get Notification

Address*

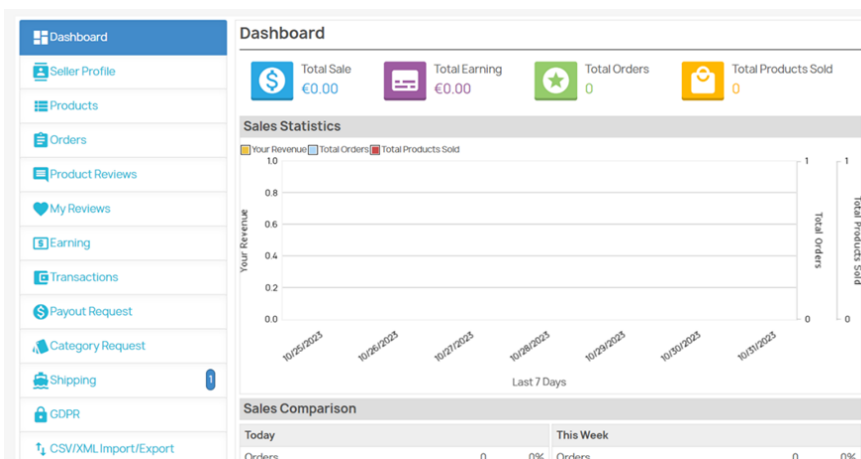
Convalida delle informazioni sull'account

Panoramica degli elementi del menu di backend del venditore

La dashboard del venditore su PrestaShop, chiamata anche dashboard di back-office, è l'interfaccia di amministrazione in cui i venditori possono gestire il proprio negozio online, monitorare le vendite, aggiungere prodotti, gestire i clienti, personalizzare il proprio negozio e molto altro.


Ecco una descrizione delle principali sezioni e funzionalità della dashboard del venditore sulla piattaforma di e-commerce CAZE:


- **Dashboard:** la home page della dashboard mostra un riepilogo dei dati chiave del tuo negozio, come le vendite recenti, le statistiche sul traffico, gli ordini in corso, i nuovi clienti e altre informazioni pertinenti.




- **Profilo del venditore:** questa sezione consente di aggiornare le informazioni generali sul venditore, nonché le meta informazioni, l'informativa sulla privacy e le informazioni di pagamento (metodo di pagamento, informazioni bancarie, ecc.)
- **Prodotti :** Questa sezione consente ai venditori di gestire i prodotti del proprio negozio. È possibile aggiungere nuovi prodotti, gestire categorie, attributi, funzionalità, fornitori e gestire le quantità di inventario.
- **Ordini:** La sezione "Ordini" consente di visualizzare, gestire ed elaborare gli ordini effettuati dai clienti. È possibile visualizzare i dettagli dell'ordine, stampare fatture, spedire prodotti, gestire i resi, ecc.

My Orders

 Total Sale
€0.00

 Total Products Sold
0

 Pending Orders
0

Filter Your Search

Reference: From Date: To Date: Customer:

Status:

- **Recensioni dei prodotti:** Questa sezione permette di vedere le recensioni ricevute per i diversi prodotti offerti in vendita da tutti i venditori.

Product Reviews

Filter Your Search

From Date: To Date: Status: Rating:

List is empty

- **Le mie recensioni:** Questa sezione permette di vedere e gestire le recensioni ricevute per i diversi prodotti offerti in vendita dal venditore.




My Reviews

Filter Your Search

From Date: To Date: Status: Rating:

- **I miei guadagni:** questa sezione ti consente di vedere la cronologia dei guadagni realizzati dal venditore e i guadagni di Order Wise

My Earnings

 Total Sale €0.00  Total Earning €0.00  Total Orders 0

Earning History **Order Wise Earning**




Filter Your Search

From Date: To Date: Report Format:

List is empty

- **Transazioni:** Questa sezione consente di visualizzare la cronologia delle Transazioni.

Transaction History

 Total Earning €0.00  Total Paid €0.00  Balance €0.00

Filter Your Search

From Date: To Date: Transaction Type:

- **Richiesta di pagamento:** i venditori possono avviare una richiesta di pagamento quando desiderano ricevere i loro guadagni. Specificano l'importo che vogliono prelevare.

New Payout Request

Amount *

Request Comment *

Minimum 30 character and Maximum 300 characters are allowed

[Save](#)

Requested Payout Statuses

- **Richiesta di categoria:** sezione per creare la richiesta di categoria e gestirne gli stati.

New Category Request

Sorry! No unassigned category available for you.

Requested Category Statuses

List is empty

- **Spedizioni:** Questa sezione permette di creare e gestire le modalità di spedizione da mettere a disposizione dei clienti.

Shippings [+ Add New](#)

Filter Your Search

Free Shipping: Status:

[Search](#) [Reset](#)

| ID | Name | Logo | Delay | Status | Free Shipping | Action |
|-----|-----------------------|------|-------------------------|--------|---------------|--------|
| #13 | Default Free Shipping | -- | Deliver in minimum time | Yes | Yes | -- |

- **GDPR:** Il Regolamento generale sulla protezione dei dati (GDPR) è un regolamento europeo che mira a rafforzare la protezione della privacy delle persone fisiche per quanto riguarda la raccolta e il trattamento dei dati personali. In PrestaShop, il GDPR è stato implementato per aiutare i proprietari di negozi online a rispettare queste regole. Sono trattati: Consenso del cliente, Accesso e portabilità dei dati, Diritto all'oblio, Notifiche di violazione dei dati, Politiche sulla privacy, Conservazione dei dati, Sicurezza dei dati, Responsabilità condivisa.

GDPR

Right to Data Portability

You can request to download your account data in a CSV format using the links below:

- > [Seller Product Listing](#)
- > [Sellers Orders](#)
- > [Seller Information](#)
- > [Your Personal Information](#)
- > [Addresses](#)
- > [Your Orders](#)

Close Shop

You can request to Admin to permanently close the shop & you would not be able to access any data (Products/Reviews/Orders ect). If Admin approves, your shop and listings won't appear anywhere in the store. People who try to view your shop will be redirected to your home. People who try to view one of your shop's listings will see a page not found the error.

Do you want to delete the account as well?

[Request to Close?](#)

- **Cronologia dei piani di abbonamento:** questa sezione mostra la cronologia dei piani di abbonamento.

Membership Plan List

Filter Your Search

Plan Name:

Status:

Select



Search

Reset

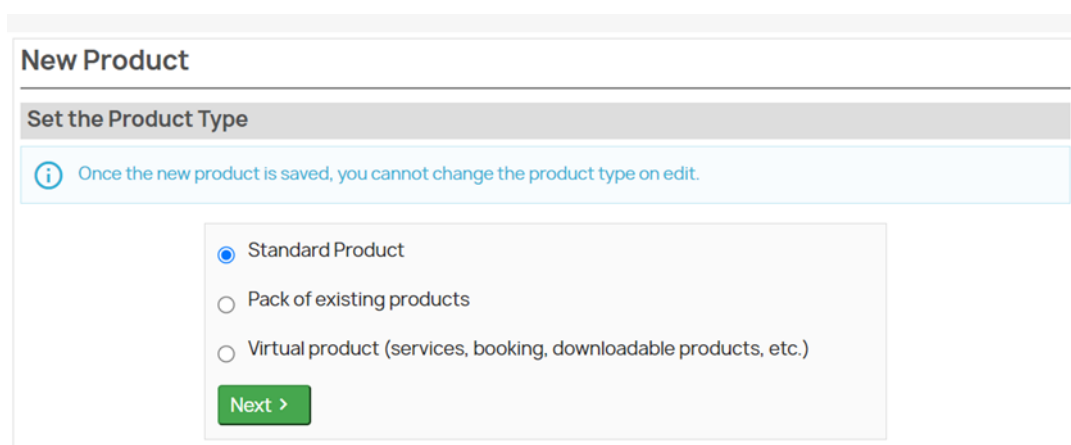
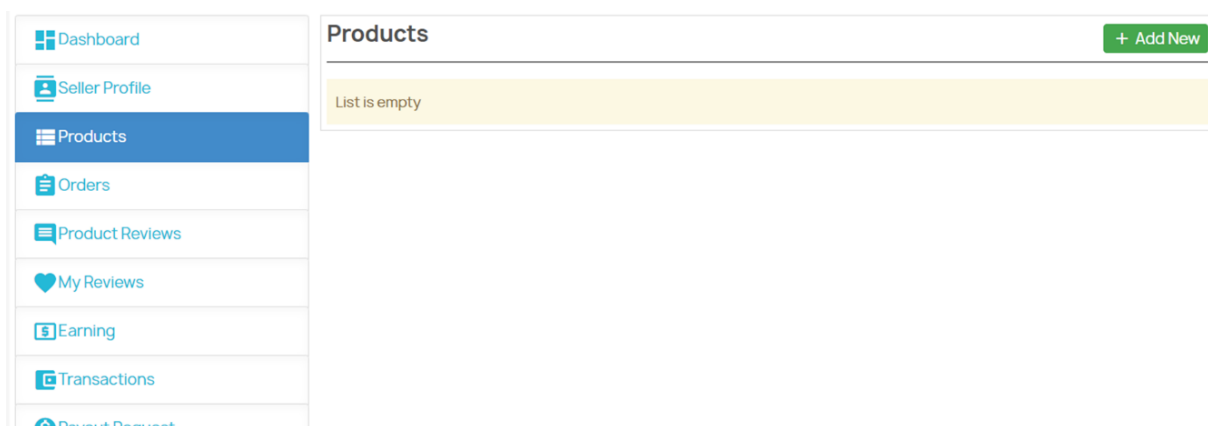
| Plan Name | Plan Price | Product Limit | Requested Date | Activation Date | Expiry Date | Status | Action |
|-----------|------------|---------------|------------------------|------------------------|------------------------|--------|--------|
| Free Plan | €0.00 | NA | 10/31/2023 09:00:17 | 10/31/2023 00:00:00 | 08/30/2024 00:00:00 | Active | - |

- **Piani di abbonamento disponibili:** permette di visualizzare i piani disponibili ma per il momento l'unico piano gratuito esistente è già assegnato e attivato, quindi questa sezione non visualizza nulla.

- **Ticket cliente:** si riferisce al sistema di assistenza clienti o helpdesk che consente ai clienti di inviare richieste, domande o problemi al proprietario del negozio o al team di assistenza clienti. Il sistema consente ai clienti di chiedere assistenza, richiedere informazioni o segnalare problemi con i propri ordini o con il sito Web.
- **Sconti e offerte:** puoi creare sconti e offerte per attirare clienti, aumentare le vendite e promuovere prodotti o categorie. PrestaShop offre una gamma di strumenti e funzionalità per aiutarti a impostare vari scenari di sconti e offerte.

Crea un nuovo prodotto

La creazione di prodotti in PrestaShop comporta diversi passaggi per aggiungere prodotti al tuo negozio online.



Aggiungi un prodotto

Nella dashboard, vai alla scheda "Prodotti", puoi modificare un prodotto esistente o crearne uno nuovo facendo clic sul pulsante "Aggiungi un prodotto".

Completa i dettagli del prodotto

Informazioni complete sul prodotto, come nome, numero di parte, categoria, quantità di magazzino, prezzo, tasse, descrizione, ecc.

Puoi anche aggiungere immagini dei prodotti facendo clic su "Aggiungi immagini". Scaricare le immagini dal computer e associarle al prodotto.

Configurare gli attributi del prodotto

Se il tuo prodotto presenta varianti, ad esempio dimensioni, colori o altre opzioni diverse, puoi configurarle utilizzando la scheda "Attributi e caratteristiche". Questo ti permetterà di definire le diverse combinazioni disponibili per questo prodotto.

Gestire le opzioni di consegna

Nella scheda "Spedizione" è possibile impostare le informazioni relative alla spedizione del prodotto, come il peso, le spese di spedizione, le dimensioni, ecc.

Impostare i prezzi

Nella scheda "Prezzo" è possibile impostare il prezzo del prodotto, gli sconti, le promozioni, i prezzi specifici per gruppo di clienti, ecc.

Aggiungi ulteriori informazioni

Nella scheda "Informazioni" è possibile fornire ulteriori dettagli sul prodotto, come riferimenti fornitori, codici EAN, costi associati, ecc.

Gestisci la visibilità e la disponibilità

Nella scheda "Quantità" è possibile impostare la disponibilità delle scorte, la gestione delle scorte, la quantità minima di acquisto, ecc.

Nella scheda "Visibilità" è possibile decidere se il prodotto è attivo, in fase di modifica o offline.

Salva il prodotto

Dopo aver inserito tutte le informazioni, assicurati di fare clic sul pulsante "Salva" o "Salva e rimani" per salvare le modifiche.

Visualizza l'anteprima e controlla il prodotto

Prima di rendere visibile il prodotto sul tuo sito, ti consigliamo di visualizzare in anteprima e controllare i dettagli per assicurarti che tutto sia corretto.

Pubblica il prodotto

Quando sei soddisfatto delle informazioni sul prodotto, attivalo utilizzando l'opzione "Attiva prodotto".

Assicurati di personalizzare ulteriormente le impostazioni in base alle tue esigenze specifiche, come la gestione degli ordini, la promozione e la SEO per ottimizzare la visibilità dei tuoi prodotti online.

Convalida del prodotto da parte dell'amministratore della piattaforma

Una volta che l'amministratore della piattaforma avrà convalidato e attivato le tue aggiunte di prodotti, riceverai notifiche via e-mail e potrai vedere l'elenco dei tuoi prodotti convalidati e attivati nella tua dashboard come segue:

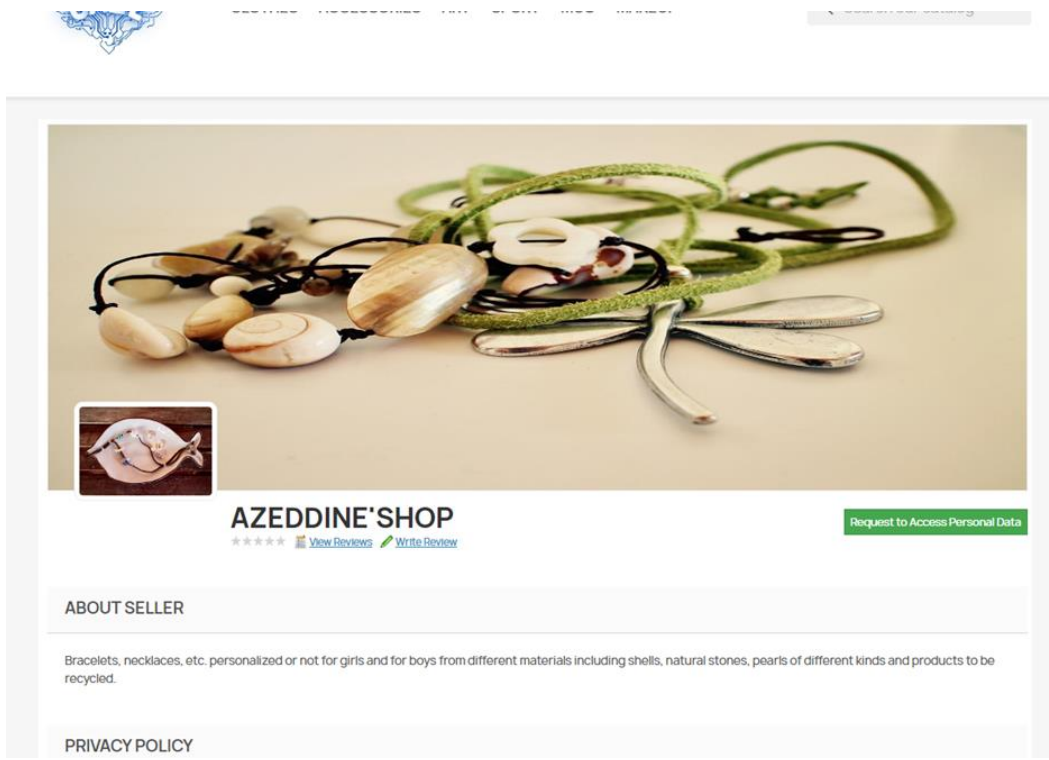
The screenshot displays the 'Products' management interface. On the left is a sidebar with navigation links. The main area features a search filter and a table of products. The table contains the following data:

| ID | Product Image | Product Name zxczxc | Reference | Quantity | Type | Default Category | Price | Status | Active | Action |
|-----|---------------|---------------------|---------------------|----------|--------|------------------|----------|----------|--------|--------|
| #65 | | Bracelet 2 | Azeddine Bracelet 2 | 10 | Simple | Costume jewelry | \$56.66 | Approved | Yes | |
| #64 | | Necklace 2 | Azeddine Necklace 2 | 10 | Simple | Costume jewelry | \$141.65 | Approved | Yes | |
| #63 | | Earrings 1 | Azeddine Earrings 1 | 10 | Simple | Costume jewelry | \$113.32 | Approved | Yes | |
| #62 | | Necklace 1 | Azeddine Necklace 1 | 10 | Simple | Costume jewelry | \$75.55 | Approved | Yes | |
| #61 | | Bracelet 1 | Azeddine Bracelet 1 | 10 | Simple | Costume jewelry | \$47.22 | Approved | Yes | |

Ora i tuoi prodotti sono visibili sul tuo negozio online

Il tuo prodotto PrestaShop è ora creato, convalidato, attivato e visibile sul tuo negozio online.

Sono visibili per la prima volta nel tuo spazio di vendita sulla piattaforma pubblica di e-commerce:



The storefront for AZEDDINE'S SHOP features a large image of various jewelry items including necklaces and bracelets. Below the image, the shop name "AZEDDINE'S SHOP" is displayed with a 5-star rating and links for "View Reviews" and "Write Review". A green button labeled "Request to Access Personal Data" is visible on the right. Below the shop name, there are sections for "ABOUT SELLER" and "PRIVACY POLICY".

ABOUT SELLER

Bracelets, necklaces, etc. personalized or not for girls and for boys from different materials including shells, natural stones, pearls of different kinds and products to be recycled.

PRIVACY POLICY

Shipping Policy

FILTER YOUR SEARCH: --Costume jewelry | Name (A - Z) | SHOWING 1 - 5 OF 5 ITEMS

| Item Name | Price | Discount | Category |
|------------|-------------------|----------|----------|
| Bracelet 1 | €47.22 | - | NEW |
| Bracelet 2 | €56.66 | - | NEW |
| Earrings 1 | €113.32 | - | NEW |
| Necklace 1 | €75.55 (€71.77) | -5% | ON SALE! |
| Necklace 2 | €141.65 (€134.57) | -5% | ON SALE! |


E se sono stati classificati in categorie di piattaforme, saranno visibili anche sotto queste intestazioni come segue:

Home / Accessories

ACCESSORIES

Design

Items and accessories for your desk, kitchen or living room. Make your house a home with our eye-catching designs.



FILTER BY

Categories

- Design (2)
- Natural product (4)
- Sport (9)

Composition

- 100% natural (1)
- Natural stones (1)

Availability

- In stock (5)
- Not available (1)

Brand

- Studio Design (3)

Weight
0kg - 1kg

Price
€51.00 - €172.00

ACCESSORIES

Subcategories


DESIGN

There are 6 products. Sort by: Best sellers

ON SALE!

-5%

NEW




ONLINE ONLY

Necklace 2

€141.65 €134.57


NEW



Earrings 1

€113.32


NEW




ONLINE ONLY


Bracelet 1

€47.22




OUT-OF-STOCK





ART

Framed poster and vector images, all you need to give personality to your walls or bring your creative projects to life.



FILTER BY

x clear all

Composition

- Matt paper (1)
- Natural stones (1)


Price
€51.00 - €52.00

ART

There is 1 product. Sort by: Relevance

Active filters: Composition: Natural stones x Availability: In stock x

NEW



ONLINE ONLY

Bracelet 1

€47.22

Showing 1-1 of 1 item(s)

Diversi modi per ricevere i pagamenti

Diversi modi per ricevere pagamenti dagli acquirenti all'amministratore della piattaforma

PrestaShop offre ai venditori varie opzioni per ricevere pagamenti dagli acquirenti. Ecco alcuni modi per ricevere pagamenti dagli acquirenti:

PayPal: PayPal è un popolare gateway di pagamento che consente ai clienti di effettuare transazioni online utilizzando il proprio conto PayPal o carta di credito / debito. PrestaShop offre un modulo ufficiale per integrare i metodi di pagamento PayPal nel tuo sito web.

Stripe: Stripe è un altro popolare gateway di pagamento che consente ai clienti di effettuare transazioni online utilizzando la propria carta di debito/credito. Sono disponibili diversi moduli di terze parti per integrare i metodi di pagamento Stripe nel tuo negozio PrestaShop.

Contrassegno (contrassegno): se preferisci accettare pagamenti di persona o dopo la consegna dei prodotti, puoi abilitare l'opzione contrassegno in PrestaShop. Questo metodo di pagamento consente ai clienti di pagare in contanti all'agente di consegna al momento della consegna.

Bonifico bancario: con il bonifico bancario, i clienti possono trasferire denaro direttamente dal proprio conto bancario al conto corrente dell'esercente. PrestaShop offre un bonifico bancario integrato.

Diversi modi per ricevere pagamenti dall'amministratore della piattaforma ai venditori

Il venditore deve inserire nel proprio account la scheda "Pagamento" a sua scelta per ricevere i pagamenti dall'amministrazione della piattaforma di e-commerce CAZE. Ci sono due scelte:

Sul suo conto PayPal

The screenshot shows the 'Payout' tab of a PrestaShop configuration page. It features a tabbed interface with 'General', 'Meta Information', 'Policy', and 'Payout' tabs. The 'Payout' tab is active. The form includes a dropdown menu for 'Select Payment Method' with 'Paypal' selected. Below it is a red note: 'Note: Admin will use the Payout information to make the payment. Only one payment information can be saved at a time.' and a 'Required Field' label. There is a text input field for 'Paypal Id'. A larger text area is labeled 'Additional Information'. A green 'Save' button is located at the bottom right of the form.

Sul suo conto bancario

This screenshot shows the 'Payout' tab of a PrestaShop configuration page, similar to the one above but with 'Bank Wire' selected. At the top, there is an information icon and the text 'Fields marked with (*) are mandatory fields.' and a language dropdown set to 'English (English)'. The 'Payout' tab is active. The form includes a dropdown menu for 'Select Payment Method' with 'Bank Wire' selected. Below it is a red note: 'Note: Admin will use the Payout information to make the payment. Only one payment information can be saved at a time.' The form has several mandatory fields marked with an asterisk: 'Account Owner' with the value 'Sefrioui', 'Details' with the value 'FR69 8080 8001 2248 8711 7', and 'Bank Address' with the value 'Ma Banque'. A small note below the 'Details' field reads: 'Such as bank branch, IBAN number, BIC, etc.'

Ulteriore aiuto per l'utilizzo di PrestaShop

Il video dimostrativo dell'e-commerce di CAZE

<https://www.youtube.com/watch?v=HwuOT2m1NNs>

La documentazione ufficiale

<https://doc.prestashop.com/>

Serie di tutorial PrestaShop su Youtube

<https://www.youtube.com/watch?v=thKBmjZQkss&list=PLLnPHn493BHERJqFeEozNFDKPzxp6AGQB&index=1>



**Co-funded by
the European Union**

DISCLAIMER: IL SOSTEGNO DELLA COMMISSIONE EUROPEA ALLA PRODUZIONE DI QUESTA PUBBLICAZIONE NON COSTITUISCE UN'APPROVAZIONE DEI CONTENUTI, CHE RIFLETTONO SOLO IL PUNTO DI VISTA DEGLI AUTORI, E LA COMMISSIONE NON PUÒ ESSERE RITENUTA RESPONSABILE PER QUALSIASI USO CHE POSSA ESSERE FATTO DELLE INFORMAZIONI IN ESSA CONTENUTE.

